

Попуњава правно лице - предузетник

Матични број 08128570

Шифра делатности 2011

ПИБ 100739107

Назив LINDE GAS SRBIJA INDUSTRIJA GASOVA AD, БЕЧЕЈ

Седиште Бечеј, Петровоселски Пут 143

БИЛАНС СТАЊА

на дан 31.12.2020. године

- у хиљадама динара -

Група рачуна, рачун	ПОЗИЦИЈА	АОП	Напомена број	Износ		
				Текућа година	Претходна година	
					Крајње стање 20__.	Почетно стање 01.01.20__.
1	2	3	4	5	6	7
	АКТИВА					
00	А. УПИСАНИ А НЕУПЛАЋЕНИ КАПИТАЛ	0001				
	Б. СТАЛНА ИМОВИНА (0003 + 0010 + 0019 + 0024 + 0034)	0002		858367	826730	829603
01	I. НЕМАТЕРИЈАЛНА ИМОВИНА (0004 + 0005 + 0006 + 0007 + 0008 + 0009)	0003		9626	12199	13391
010 и део 019	1. Улагања у развој	0004				
011, 012 и део 019	2. Концесије, патенти, лиценце, робне и услугне марке, софтвер и остала права	0005		9626	12199	13320
013 и део 019	3. Гудвил	0006				
014 и део 019	4. Остала нематеријална имовина	0007				
015 и део 019	5. Нематеријална имовина у припреми	0008				71
016 и део 019	6. Аванси за нематеријалну имовину	0009				
02	II. НЕКРЕТНИНЕ, ПОСТРОЈЕЊА И ОПРЕМА (0011 + 0012 + 0013 + 0014 + 0015 + 0016 + 0017 + 0018)	0010		848741	814531	816212
020, 021 и део 029	1. Земљиште	0011		7476	7476	7476
022 и део 029	2. Грађевински објекти	0012		209127	219456	230037
023 и део 029	3. Постројења и опрема	0013		544492	497676	489433
024 и део 029	4. Инвестиционе некретнине	0014		126	152	179
025 и део 029	5. Остале некретнине, постројења и опрема	0015				
026 и део 029	6. Некретнине, постројења и опрема у припреми	0016		76606	89346	89087
027 и део 029	7. Улагања на туђим некретнинама, постројењима и опреми	0017				
028 и део 029	8. Аванси за некретнине, постројења и опрему	0018		10914	425	0
03	III. БИОЛОШКА СРЕДСТВА (0020 + 0021 + 0022 + 0023)	0019		0	0	0
030, 031 и део 039	1. Шуме и вишегодишњи засади	0020				
032 и део 039	2. Основно стадо	0021				

Група рачуна, рачун	ПОЗИЦИЈА	АОП	Напомена број	Износ		
				Текућа година	Претходна година	
					Крајње стање _____ 20__.	Почетно стање 01.01.20__.
1	2	3	4	5	6	7
037 и део 039	3. Биолошка средства у припреми	0022				
038 и део 039	4. Аванси за биолошка средства	0023				
04. осим 047	IV. ДУГОРОЧНИ ФИНАНСИЈСКИ ПЛАСМАНИ (0025 + 0026 + 0027 + 0028 + 0029 + 0030 + 0031 + 0032 + 0033)	0024		0	0	0
040 и део 049	1. Учешћа у капиталу зависних правних лица	0025				
041 и део 049	2. Учешћа у капиталу придружених правних лица и заједничким подухватима	0026				
042 и део 049	3. Учешћа у капиталу осталих правних лица и друге хартије од вредности расположиве за продају	0027				
део 043, део 044 и део 049	4. Дугорочни пласмани матичним и зависним правним лицима	0028				
део 043, део 044 и део 049	5. Дугорочни пласмани осталим повезаним правним лицима	0029				
део 045 и део 049	6. Дугорочни пласмани у земљи	0030				
део 045 и део 049	7. Дугорочни пласмани у иностранству	0031				
046 и део 049	8. Хартије од вредности које се држе до доспећа	0032				
048 и део 049	9. Остали дугорочни финансијски пласмани	0033				
05	V. ДУГОРОЧНА ПОТРАЖИВАЊА (0035 + 0036 + 0037 + 0038 + 0039 + 0040 + 0041)	0034		0	0	0
050 и део 059	1. Потраживања од матичног и зависних правних лица	0035				
051 и део 059	2. Потраживања од осталих повезаних лица	0036				
052 и део 059	3. Потраживања по основу продаје на робни кредит	0037				
053 и део 059	4. Потраживање за продају по уговорима о финансијском лизингу	0038				
054 и део 059	5. Потраживања по основу јемства	0039				
055 и део 059	6. Спорна и сумњива потраживања	0040				
056 и део 059	7. Остала дугорочна потраживања	0041				
288	В. ОДЛОЖЕНА ПОРЕСКА СРЕДСТВА	0042		33799	37596	32454
	Г. ОБРТНА ИМОВИНА (0044 + 0051 + 0059 + 0060 + 0061 + 0062 + 0068 + 0069 + 0070)	0043		549144	415753	291090
Класа 1	I. ЗАЛИХЕ (0045 + 0046 + 0047 + 0048 + 0049 + 0050)	0044		30749	33946	32923
10	1. Материјал, резервни делови, алат и ситан инвентар	0045		14091	14984	16062
11	2. Недовршена производња и недовршене услуге	0046				
12	3. Готови производи	0047		4236	5416	5691

Група рачуна, рачун	ПОЗИЦИЈА	АОП	Напомена број	Износ		
				Текућа година	Претходна година	
					Крајње стање _____ 20__.	Почетно стање 01.01.20__.
1	2	3	4	5	6	7
13	4. Роба	0048		11387	12421	10503
14	5. Стална средства намењена продаји	0049				
15	6. Плаћени аванси за залихе и услуге	0050		1035	1125	667
20	II. ПОТРАЖИВАЊА ПО ОСНОВУ ПРОДАЈЕ (0052 + 0053 + 0054 + 0055 + 0056 + 0057 + 0058)	0051		151004	140078	111608
200 и део 209	1. Купци у земљи - матична и зависна правна лица	0052				
201 и део 209	2. Купци у иностранству - матична и зависна правна лица	0053		20563	14487	15314
202 и део 209	3. Купци у земљи - остала повезана правна лица	0054				
203 и део 209	4. Купци у иностранству - остала повезана правна лица	0055				
204 и део 209	5. Купци у земљи	0056		129668	118989	91586
205 и део 209	6. Купци у иностранству	0057		773	6602	4708
206 и део 209	7. Остала потраживања по основу продаје	0058				
21	III. ПОТРАЖИВАЊА ИЗ СПЕЦИФИЧНИХ ПОСЛОВА	0059				
22	IV. ДРУГА ПОТРАЖИВАЊА	0060		369	214	362
236	V. ФИНАНСИЈСКА СРЕДСТВА КОЈА СЕ ВРЕДНУЈУ ПО ФЕР ВРЕДНОСТИ КРОЗ БИЛАНС УСПЕХА	0061				
23 осим 236 и 237	VI. КРАТКОРОЧНИ ФИНАНСИЈСКИ ПЛАСМАНИ (0063 + 0064 + 0065 + 0066 + 0067)	0062		0	0	0
230 и део 239	1. Краткорочни кредити и пласмани - матична и зависна правна лица	0063				
231 и део 239	2. Краткорочни кредити и пласмани - остала повезана правна лица	0064				
232 и део 239	3. Краткорочни кредити и зајмови у земљи	0065				
233 и део 239	4. Краткорочни кредити и зајмови у иностранству	0066				
234, 235, 238 и део 239	5. Остали краткорочни финансијски пласмани	0067				
24	VII. ГОТОВИНСКИ ЕКВИВАЛЕНТИ И ГОТОВИНА	0068		353399	232659	132810
27	VIII. ПОРЕЗ НА ДОДАТУ ВРЕДНОСТ	0069		12500	8856	10647
28 осим 288	IX. АКТИВНА ВРЕМЕНСКА РАЗГРАНИЧЕЊА	0070		1123	0	2740
	Д. УКУПНА АКТИВА = ПОСЛОВНА ИМОВИНА (0001 + 0002 + 0042 + 0043)	0071		1441310	1280079	1153147
88	Ђ. ВАНБИЛАНСНА АКТИВА	0072		57232	57737	57978

Група рачуна, рачун	ПОЗИЦИЈА	АОП	Напомена број	Износ		
				Текућа година	Претходна година	
					Крајње стање ____ 20__.	Почетно стање 01.01.20__.
1	2	3	4	5	6	7
	ПАСИВА					
	А. КАПИТАЛ (0402 + 0411 - 0412 + 0413 + 0414 + 0415 - 0416 + 0417 + 0420 - 0421) ≥ 0 = (0071 - 0424 - 0441 - 0442)	0401		1232779	1057391	949713
30	I. ОСНОВНИ КАПИТАЛ (0403 + 0404 + 0405 + 0406 + 0407 + 0408 + 0409 + 0410)	0402		514585	514585	514585
300	1. Акцијски капитал	0403		46509	46509	46509
301	2. Удели друштава с ограниченом одговорношћу	0404				
302	3. Улози	0405				
303	4. Државни капитал	0406				
304	5. Друштвени капитал	0407				
305	6. Задружни удели	0408				
306	7. Емисиона премија	0409		468076	468076	468076
309	8. Остали основни капитал	0410				
31	II. УПИСАНИ А НЕУПЛАЋЕНИ КАПИТАЛ	0411				
047 и 237	III. ОТКУПЉЕНЕ СОПСТВЕНЕ АКЦИЈЕ	0412		115	115	115
32	IV. РЕЗЕРВЕ	0413		199736	199736	199736
330	V. РЕВАЛОРИЗАЦИОНЕ РЕЗЕРВЕ ПО ОСНОВУ РЕВАЛОРИЗАЦИЈЕ НЕМАТЕРИЈАЛНЕ ИМОВИНЕ, НЕКРЕТНИНА, ПОСТРОЈЕЊА И ОПРЕМЕ	0414				
33 осим 330	VI. НЕРЕАЛИЗОВАНИ ДОБИЦИ ПО ОСНОВУ ХАРТИЈА ОД ВРЕДНОСТИ И ДРУГИХ КОМПОНЕНТИ ОСТАЛОГ СВЕОБУХВАТНОГ РЕЗУЛТАТА (потражна салда рачуна групе 33 осим 330)	0415				
33 осим 330	VII. НЕРЕАЛИЗОВАНИ ГУБИЦИ ПО ОСНОВУ ХАРТИЈА ОД ВРЕДНОСТИ И ДРУГИХ КОМПОНЕНТИ ОСТАЛОГ СВЕОБУХВАТНОГ РЕЗУЛТАТА (дуговна салда рачуна групе 33 осим 330)	0416		4706	3720	2143
34	VIII. НЕРАСПОРЕЂЕНИ ДОБИТАК (0418 + 0419)	0417		523279	346905	237650
340	1. Нераспоређени добитак ранијих година	0418		346509	184126	136162
341	2. Нераспоређени добитак текуће године	0419		176770	162779	101488
	IX. УЧЕШЋЕ БЕЗ ПРАВА КОНТРОЛЕ	0420				
35	X. ГУБИТАК (0422 + 0423)	0421		0	0	0
350	1. Губитак ранијих година	0422				
351	2. Губитак текуће године	0423				
	Б. ДУГОРОЧНА РЕЗЕРВИСАЊА И ОБАВЕЗЕ (0425 + 0432)	0424		64339	64081	62879


Група рачуна, рачун	ПОЗИЦИЈА	АОП	Напомена број	Износ		
				Текућа година	Претходна година	
					Крајње стање _____ 20__	Почетно стање 01.01.20__
1	2	3	4	5	6	7
40	I. ДУГОРОЧНА РЕЗЕРВИСАЊА (0426 + 0427 + 0428 + 0429 + 0430 + 0431)	0425		64339	64081	62879
400	1. Резервисања за трошкове у гарантном року	0426				
401	2. Резервисања за трошкове обнављања природних богатстава	0427				
403	3. Резервисања за трошкове реструктурирања	0428				
404	4. Резервисања за накнаде и друге бенефиције запослених	0429		10830	10572	9370
405	5. Резервисања за трошкове судских спорова	0430				
402 и 409	6. Остала дугорочна резервисања	0431		53509	53509	53509
41	II. ДУГОРОЧНЕ ОБАВЕЗЕ (0433 + 0434 + 0435 + 0436 + 0437 + 0438 + 0439 + 0440)	0432		0	0	0
410	1. Обавезе које се могу конвертовати у капитал	0433				
411	2. Обавезе према матичним и зависним правним лицима	0434				
412	3. Обавезе према осталим повезаним правним лицима	0435				
413	4. Обавезе по емитованим хартијама од вредности у периоду дужем од годину дана	0436				
414	5. Дугорочни кредити и зајмови у земљи	0437				
415	6. Дугорочни кредити и зајмови у иностранству	0438				
416	7. Обавезе по основу финансијског лизинга	0439				
419	8. Остале дугорочне обавезе	0440				
498	В. ОДЛОЖЕНЕ ПОРЕСКЕ ОБАВЕЗЕ	0441				
42 до 49 (осим 498)	Г. КРАТКОРОЧНЕ ОБАВЕЗЕ (0443 + 0450 + 0451 + 0459 + 0460 + 0461 + 0462)	0442		144192	158607	140555
42	I. КРАТКОРОЧНЕ ФИНАНСИЈСКЕ ОБАВЕЗЕ (0444 + 0445 + 0446 + 0447 + 0448 + 0449)	0443		0	0	0
420	1. Краткорочни кредити од матичних и зависних правних лица	0444				
421	2. Краткорочни кредити од осталих повезаних правних лица	0445				
422	3. Краткорочни кредити и зајмови у земљи	0446				
423	4. Краткорочни кредити и зајмови у иностранству	0447				

Група рачуна, рачун	ПОЗИЦИЈА	АОП	Напомена број	Износ		
				Текућа година	Претходна година	
					Крајње стање ____ 20__.	Почетно стање 01.01.20__.
1	2	3	4	5	6	7
427	5. Обавезе по основу сталних средстава и средстава обустављеног пословања намењених продаји	0448				
424, 425, 426 и 429	6. Остале краткорочне финансијске обавезе	0449				
430	II. ПРИМЉЕНИ АВАНСИ, ДЕПОЗИТИ И КАУЦИЈЕ	0450		198	807	411
43 осим 430	III. ОБАВЕЗЕ ИЗ ПОСЛОВАЊА (0452 + 0453 + 0454 + 0455 + 0456 + 0457 + 0458)	0451		132176	85797	133346
431	1. Добављачи - матична и зависна правна лица у земљи	0452				
432	2. Добављачи - матична и зависна правна лица у иностранству	0453		7814	6592	7354
433	3. Добављачи - остала повезана правна лица у земљи	0454				
434	4. Добављачи - остала повезана правна лица у иностранству	0455				
435	5. Добављачи у земљи	0456		73665	70726	110847
436	6. Добављачи у иностранству	0457		49587	7051	14173
439	7. Остале обавезе из пословања	0458		1110	1428	972
44, 45 и 46	IV. ОСТАЛЕ КРАТКОРОЧНЕ ОБАВЕЗЕ	0459		3168	51731	0
47	V. ОБАВЕЗЕ ПО ОСНОВУ ПОРЕЗА НА ДОДАТУ ВРЕДНОСТ	0460		48	60	234
48	VI. ОБАВЕЗЕ ЗА ОСТАЛЕ ПОРЕЗЕ, ДОПРИНОСЕ И ДРУГЕ ДАЖБИНЕ	0461		5145	15404	2335
49 осим 498	VII. ПАСИВНА ВРЕМЕНСКА РАЗГРАНИЧЕЊА	0462		3457	4808	4229
	Д. ГУБИТАК ИЗНАД ВИСИНЕ КАПИТАЛА (0412 + 0416 + 0421 - 0420 - 0417 - 0415 - 0414 - 0413 - 0411 - 0402) ≥ 0 = (0441 + 0424 + 0442 - 0071) ≥ 0	0463				
	Ђ. УКУПНА ПАСИВА (0424 + 0442 + 0441 + 0401 - 0463) ≥ 0	0464		1441310	1280079	1153147
89	Е. ВАНБИЛАНСНА ПАСИВА	0465		57232	57737	57978

у БЕЧЕЖУ

дана 29.04. 2021. године

Законски заступник




Попуњава правно лице - предузетник

Матични број 08128570

Шифра делатности 2011

ПИБ 100739107

Назив LINDE GAS SRBIJA INDUSTRIJA GASOVA AD, БЕЧЕЈ

Седиште Бечеј, Петровоселски Пут 143

БИЛАНС УСПЕХА

за период од 01.01.2020. до 31.12.2020. године

- у хиљадама динара -

Група рачуна, рачун	ПОЗИЦИЈА	АОП	Напомена број	Износ	
				Текућа година	Претходна година
1	2	3	4	5	6
	ПРИХОДИ ИЗ РЕДОВНОГ ПОСЛОВАЊА				
60 до 65, осим 62 и 63	А. ПОСЛОВНИ ПРИХОДИ (1002 + 1009 + 1016 + 1017)	1001		817599	783549
60	I. ПРИХОДИ ОД ПРОДАЈЕ РОБЕ (1003 + 1004 + 1005 + 1006 + 1007 + 1008)	1002		177629	181847
600	1. Приходи од продаје робе матичним и зависним правним лицима на домаћем тржишту	1003			
601	2. Приходи од продаје робе матичним и зависним правним лицима на иностраном тржишту	1004			
602	3. Приходи од продаје робе осталим повезаним правним лицима на домаћем тржишту	1005			
603	4. Приходи од продаје робе осталим повезаним правним лицима на иностраном тржишту	1006			
604	5. Приходи од продаје робе на домаћем тржишту	1007		177165	178562
605	6. Приходи од продаје робе на иностраном тржишту	1008		464	3285
61	II. ПРИХОДИ ОД ПРОДАЈЕ ПРОИЗВОДА И УСЛУГА (1010 + 1011 + 1012 + 1013 + 1014 + 1015)	1009		614040	583382
610	1. Приходи од продаје производа и услуга матичним и зависним правним лицима на домаћем тржишту	1010			
611	2. Приходи од продаје производа и услуга матичним и зависним правним лицима на иностраном тржишту	1011		298922	267051
612	3. Приходи од продаје производа и услуга осталим повезаним правним лицима на домаћем тржишту	1012			
613	4. Приходи од продаје производа и услуга осталим повезаним правним лицима на иностраном тржишту	1013			
614	5. Приходи од продаје производа и услуга на домаћем тржишту	1014		294905	277496
615	6. Приходи од продаје готових производа и услуга на иностраном тржишту	1015		20213	38835
64	III. ПРИХОДИ ОД ПРЕМИЈА, СУБВЕНЦИЈА, ДОТАЦИЈА, ДОНАЦИЈА И СЛ.	1016		7620	
65	IV. ДРУГИ ПОСЛОВНИ ПРИХОДИ	1017		18310	18320

Група рачуна, рачун	ПОЗИЦИЈА	АОП	Напомена број	Износ	
				Текућа година	Претходна година
1	2	3	4	5	6
	РАСХОДИ ИЗ РЕДОВНОГ ПОСЛОВАЊА				
50 до 55, 62 и 63	Б. ПОСЛОВНИ РАСХОДИ (1019 - 1020 - 1021 + 1022 + 1023 + 1024 + 1025 + 1026 + 1027 + 1028 + 1029) ≥ 0	1018		611522	595909
50	I. НАБАВНА ВРЕДНОСТ ПРОДАТЕ РОБЕ	1019		99014	104889
62	II. ПРИХОДИ ОД АКТИВИРАЊА УЧИНАКА И РОБЕ	1020		10290	19603
630	III. ПОВЕЋАЊЕ ВРЕДНОСТИ ЗАЛИХА НЕДОВРШЕНИХ И ГОТОВИХ ПРОИЗВОДА И НЕДОВРШЕНИХ УСЛУГА	1021			
631	IV. СМАЊЕЊЕ ВРЕДНОСТИ ЗАЛИХА НЕДОВРШЕНИХ И ГОТОВИХ ПРОИЗВОДА И НЕДОВРШЕНИХ УСЛУГА	1022		1180	275
51 осим 513	V. ТРОШКОВИ МАТЕРИЈАЛА	1023		57495	60106
513	VI. ТРОШКОВИ ГОРИВА И ЕНЕРГИЈЕ	1024		20114	27729
52	VII. ТРОШКОВИ ЗАРАДА, НАКНАДА ЗАРАДА И ОСТАЛИ ЛИЧНИ РАСХОДИ	1025		112356	112624
53	VIII. ТРОШКОВИ ПРОИЗВОДНИХ УСЛУГА	1026		181518	161756
540	IX. ТРОШКОВИ АМОРТИЗАЦИЈЕ	1027		102407	100389
541 до 549	X. ТРОШКОВИ ДУГОРОЧНИХ РЕЗЕРВИСАЊА	1028		3168	2858
55	XI. НЕМАТЕРИЈАЛНИ ТРОШКОВИ	1029		44560	44886
	В. ПОСЛОВНИ ДОБИТАК (1001 - 1018) ≥ 0	1030		206077	187640
	Г. ПОСЛОВНИ ГУБИТАК (1018 - 1001) ≥ 0	1031			
66	Д. ФИНАНСИЈСКИ ПРИХОДИ (1033 + 1038 + 1039)	1032		403	954
66, осим 662, 663 и 664	I. ФИНАНСИЈСКИ ПРИХОДИ ОД ПОВЕЗАНИХ ЛИЦА И ОСТАЛИ ФИНАНСИЈСКИ ПРИХОДИ (1034 + 1035 + 1036 + 1037)	1033		123	347
660	1. Финансијски приходи од матичних и зависних правних лица	1034		30	102
661	2. Финансијски приходи од осталих повезаних правних лица	1035			
665	3. Приходи од учешћа у добитку придружених правних лица и заједничких подухвата	1036			
669	4. Остали финансијски приходи	1037		93	245
662	II. ПРИХОДИ ОД КАМАТА (ОД ТРЕЋИХ ЛИЦА)	1038		13	119
663 и 664	III. ПОЗИТИВНЕ КУРСНЕ РАЗЛИКЕ И ПОЗИТИВНИ ЕФЕКТИ ВАЛУТНЕ КЛАУЗУЛЕ (ПРЕМА ТРЕЋИМ ЛИЦИМА)	1039		267	488
56	Ђ. ФИНАНСИЈСКИ РАСХОДИ (1041 + 1046 + 1047)	1040		389	1731
56, осим 562, 563 и 564	I. ФИНАНСИЈСКИ РАСХОДИ ИЗ ОДНОСА СА ПОВЕЗАНИМ ПРАВНИМ ЛИЦИМА И ОСТАЛИ ФИНАНСИЈСКИ РАСХОДИ (1042 + 1043 + 1044 + 1045)	1041		28	216
560	1. Финансијски расходи из односа са матичним и зависним правним лицима	1042		28	216

Група рачуна, рачун	ПОЗИЦИЈА	АОП	Напомена број	Износ	
				Текућа година	Претходна година
1	2	3	4	5	6
561	2. Финансијски расходи из односа са осталим повезаним правним лицима	1043			
565	3. Расходи од учешћа у губитку придружених правних лица и заједничких подухвата	1044			
566 и 569	4. Остали финансијски расходи	1045			
562	II. РАСХОДИ КАМАТА (ПРЕМА ТРЕЋИМ ЛИЦИМА)	1046		2	10
563 и 564	III. НЕГАТИВНЕ КУРСНЕ РАЗЛИКЕ И НЕГАТИВНИ ЕФЕКТИ ВАЛУТНЕ КЛАУЗУЛЕ (ПРЕМА ТРЕЋИМ ЛИЦИМА)	1047		359	1505
	Е. ДОБИТАК ИЗ ФИНАНСИРАЊА (1032 - 1040)	1048		14	
	Ж. ГУБИТАК ИЗ ФИНАНСИРАЊА (1040 - 1032)	1049			777
683 и 685	3. ПРИХОДИ ОД УСКЛАЂИВАЊА ВРЕДНОСТИ ОСТАЛЕ ИМОВИНЕ КОЈА СЕ ИСКАЗУЈЕ ПО ФЕР ВРЕДНОСТИ КРОЗ БИЛАНС УСПЕХА	1050			
583 и 585	И. РАСХОДИ ОД УСКЛАЂИВАЊА ВРЕДНОСТИ ОСТАЛЕ ИМОВИНЕ КОЈА СЕ ИСКАЗУЈЕ ПО ФЕР ВРЕДНОСТИ КРОЗ БИЛАНС УСПЕХА	1051		3035	656
67 и 68, осим 683 и 685	Ј. ОСТАЛИ ПРИХОДИ	1052		7600	10151
57 и 58, осим 583 и 585	К. ОСТАЛИ РАСХОДИ	1053		7559	18759
	Л. ДОБИТАК ИЗ РЕДОВНОГ ПОСЛОВАЊА ПРЕ ОПОРЕЗИВАЊА (1030 - 1031 + 1048 - 1049 + 1050 - 1051 + 1052 - 1053)	1054		203097	177599
	Љ. ГУБИТАК ИЗ РЕДОВНОГ ПОСЛОВАЊА ПРЕ ОПОРЕЗИВАЊА (1031 - 1030 + 1049 - 1048 + 1051 - 1050 + 1053 - 1052)	1055			
69-59	М. НЕТО ДОБИТАК ПОСЛОВАЊА КОЈЕ СЕ ОБУСТАВЉА, ЕФЕКТИ ПРОМЕНЕ РАЧУНОВОДСТВЕНЕ ПОЛИТИКЕ И ИСПРАВКА ГРЕШАКА ИЗ РАНИЈИХ ПЕРИОДА	1056			
59-69	Н. НЕТО ГУБИТАК ПОСЛОВАЊА КОЈЕ СЕ ОБУСТАВЉА, РАСХОДИ ПРОМЕНЕ РАЧУНОВОДСТВЕНЕ ПОЛИТИКЕ И ИСПРАВКА ГРЕШАКА ИЗ РАНИЈИХ ПЕРИОДА	1057			
	Њ. ДОБИТАК ПРЕ ОПОРЕЗИВАЊА (1054 - 1055 + 1056 - 1057)	1058		203097	177599
	О. ГУБИТАК ПРЕ ОПОРЕЗИВАЊА (1055 - 1054 + 1057 - 1056)	1059			
	П. ПОРЕЗ НА ДОБИТАК				
721	I. ПОРЕСКИ РАСХОД ПЕРИОДА	1060		22531	19962
део 722	II. ОДЛОЖЕНИ ПОРЕСКИ РАСХОДИ ПЕРИОДА	1061		3796	
део 722	III. ОДЛОЖЕНИ ПОРЕСКИ ПРИХОДИ ПЕРИОДА	1062			5142
723	Р. ИСПЛАЋЕНА ЛИЧНА ПРИМАЊА ПОСЛОДАВЦА	1063			

Група рачуна, рачун	ПОЗИЦИЈА	АОП	Напомена број	Износ	
				Текућа година	Претходна година
1	2	3	4	5	6
	С. НЕТО ДОБИТАК (1058 - 1059 - 1060 - 1061 + 1062 - 1063)	1064		176770	162779
	Т. НЕТО ГУБИТАК (1059 - 1058 + 1060 + 1061 - 1062 + 1063)	1065			
	I. НЕТО ДОБИТАК КОЈИ ПРИПАДА МАЊИНСКИМ УЛАГАЧИМА	1066			
	II. НЕТО ДОБИТАК КОЈИ ПРИПАДА ВЕЋИНСКОМ ВЛАСНИКУ	1067			
	III. НЕТО ГУБИТАК КОЈИ ПРИПАДА МАЊИНСКИМ УЛАГАЧИМА	1068			
	IV. НЕТО ГУБИТАК КОЈИ ПРИПАДА ВЕЋИНСКОМ ВЛАСНИКУ	1069			
	V. ЗАРАДА ПО АКЦИЈИ				
	1. Основна зарада по акцији	1070		5	4
	2. Умањена (разводњена) зарада по акцији	1071			
у <u>Београду</u>		Законски заступник			
дана <u>29.04.</u> 20 <u>21</u> године		М.П.			



Законски заступник
[Signature]

Попуњава правно лице - предузетник

Матични број 08128570

Шифра делатности 2011

ПИБ 100739107

Назив LINDE GAS SRBIJA INDUSTRIJA GASOVA AD, БЕЧЕЈ

Седиште Бечеј, Петровоселски Пут 143

ИЗВЕШТАЈ О ОСТАЛОМ РЕЗУЛТАТУ

за период од 01.01.2020. до 31.12.2020. године


- у хиљадама динара -

Група рачуна, рачун	ПОЗИЦИЈА	АОП	Напомена број	Износ	
				Текућа година	Претходна година
1	2	3	4	5	6
	A. НЕТО РЕЗУЛТАТ ИЗ ПОСЛОВАЊА				
	I. НЕТО ДОБИТАК (АОП 1064)	2001		176770	162779
	II. НЕТО ГУБИТАК (АОП 1065)	2002			
	Б. ОСТАЛИ СВЕОБУХВАТНИ ДОБИТАК ИЛИ ГУБИТАК				
	а) Ставке које неће бити рекласификоване у Билансу успеха у будућим периодима				
	1. Промене ревалоризације нематеријалне имовине, некретнина, постројења и опреме				
330	а) повећање ревалоризационих резерви	2003			
	б) смањење ревалоризационих резерви	2004			
	2. Актуарски добици или губици по основу планова дефинисаних примања				
331	а) добици	2005			
	б) губици	2006		986	1577
	3. Добици или губици по основу улагања у власничке инструменте капитала				
332	а) добици	2007			
	б) губици	2008			
	4. Добици или губици по основу удела у осталом свеобухватном добитку или губитку придружених друштава				
333	а) добици	2009			
	б) губици	2010			
	б) Ставке које накнадно могу бити рекласификоване у Билансу успеха у будућим периодима				
	1. Добици или губици по основу прерачуна финансијских извештаја иностраног пословања				
334	а) добици	2011			
	б) губици	2012			

Група рачуна, рачун	ПОЗИЦИЈА	АОП	Напомена број	Износ	
				Текућа година	Претходна година
1	2	3	4	5	6
335	2. Добици или губици од инструмената заштите нето улагања у инострано пословање				
	а) добаци	2013			
	б) губици	2014			
336	3. Добици или губици по основу инструмената заштите ризика (хеџинга) новчаног тока				
	а) добаци	2015			
	б) губици	2016			
337	4. Добици или губици по основу хартија од вредности расположивих за продају				
	а) добаци	2017			
	б) губици	2018			
	I. ОСТАЛИ БРУТО СВЕОБУХВАТНИ ДОБИТАК (2003 + 2005 + 2007 + 2009 + 2011 + 2013 + 2015 + 2017) - (2004 + 2006 + 2008 + 2010 + 2012 + 2014 + 2016 + 2018) ≥ 0	2019			
	II. ОСТАЛИ БРУТО СВЕОБУХВАТНИ ГУБИТАК (2004 + 2006 + 2008 + 2010 + 2012 + 2014 + 2016 + 2018) - (2003 + 2005 + 2007 + 2009 + 2011 + 2013 + 2015 + 2017) ≥ 0	2020		986	1577
	III. ПОРЕЗ НА ОСТАЛИ СВЕОБУХВАТНИ ДОБИТАК ИЛИ ГУБИТАК ПЕРИОДА	2021			
	IV. НЕТО ОСТАЛИ СВЕОБУХВАТНИ ДОБИТАК (2019 - 2020 - 2021) ≥ 0	2022			
	V. НЕТО ОСТАЛИ СВЕОБУХВАТНИ ГУБИТАК (2020 - 2019 + 2021) ≥ 0	2023		986	1577
	В. УКУПАН НЕТО СВЕОБУХВАТНИ РЕЗУЛТАТ ПЕРИОДА				
	I. УКУПАН НЕТО СВЕОБУХВАТНИ ДОБИТАК (2001 - 2002 + 2022 - 2023) ≥ 0	2024		175784	161202
	II. УКУПАН НЕТО СВЕОБУХВАТНИ ГУБИТАК (2002 - 2001 + 2023 - 2022) ≥ 0	2025			
	Г. УКУПАН НЕТО СВЕОБУХВАТНИ ДОБИТАК ИЛИ ГУБИТАК (2027 + 2028) = АОП 2024 ≥ 0 или АОП 2025 > 0	2026		0	0
	1. Приписан већинским власницима капитала	2027			
	2. Приписан власницима који немају контролу	2028			

у Београду
 дана 29.04. 2021. године

Законски заступник




Попуњава правно лице - предузетник

Матични број 08128570

Шифра делатности 2011

ПИБ 100739107

Назив LINDE GAS SRBIJA INDUSTRIJA GASOVA AD, БЕЧЕЈ

Седиште Бечеј, Петровоселски Пут 143

ИЗВЕШТАЈ О ТОКОВИМА ГОТОВИНЕ

за период од 01.01.2020. до 31.12.2020. године

- у хиљадама динара -

Позиција	АОП	Износ	
		Текућа година	Претходна година
1	2	3	4
А. ТОКОВИ ГОТОВИНЕ ИЗ ПОСЛОВНИХ АКТИВНОСТИ			
I. Приливи готовине из пословних активности (1 до 3)	3001	840604	797079
1. Продаја и примљени аванси	3002	829820	793482
2. Примљене камате из пословних активности	3003	13	119
3. Остали приливи из редовног пословања	3004	10771	3478
II. Одливи готовине из пословних активности (1 до 5)	3005	551374	568024
1. Исплате добављачима и дати аванси	3006	380495	408626
2. Зараде, накнаде зарада и остали лични расходи	3007	112697	113569
3. Плаћене камате	3008	2	10
4. Порез на добитак	3009	24567	15687
5. Одливи по основу осталих јавних прихода	3010	33613	30132
III. Нето прилив готовине из пословних активности (I-II)	3011	289230	229055
IV. Нето одлив готовине из пословних активности (II-I)	3012		
Б. ТОКОВИ ГОТОВИНЕ ИЗ АКТИВНОСТИ ИНВЕСТИРАЊА			
I. Приливи готовине из активности инвестирања (1 до 5)	3013	0	1491
1. Продаја акција и удела (нето приливи)	3014		
2. Продаја нематеријалне имовине, некретнина, постројења, опреме и биолошких средстава	3015		1491
3. Остали финансијски пласмани (нето приливи)	3016		
4. Примљене камате из активности инвестирања	3017		
5. Примљене дивиденде	3018		
II. Одливи готовине из активности инвестирања (1 до 3)	3019	110887	120655
1. Куповина акција и удела (нето одливи)	3020		
2. Куповина нематеријалне имовине, некретнина, постројења, опреме и биолошких средстава	3021	110887	120655
3. Остали финансијски пласмани (нето одливи)	3022		
III. Нето прилив готовине из активности инвестирања (I-II)	3023		
IV. Нето одлив готовине из активности инвестирања (II-I)	3024	110887	119164

Позиција	АОП	Износ	
		Текућа година	Претходна година
1	2	3	4
В. ТОКОВИ ГОТОВИНЕ ИЗ АКТИВНОСТИ ФИНАНСИРАЊА			
I. Приливи готовине из активности финансирања (1 до 5)	3025	0	0
1. Увећање основног капитала	3026		
2. Дугорочни кредити (нето приливи)	3027		
3. Краткорочни кредити (нето приливи)	3028		
4. Остале дугорочне обавезе	3029		
5. Остале краткорочне обавезе	3030		
II. Одливи готовине из активности финансирања (1 до 6)	3031	57497	8236
1. Откуп сопствених акција и удела	3032		
2. Дугорочни кредити (одливи)	3033		
3. Краткорочни кредити (одливи)	3034		
4. Остале обавезе (одливи)	3035		
5. Финансијски лизинг	3036		
6. Исплаћене дивиденде	3037	57497	8236
III. Нето прилив готовине из активности финансирања (I-II)	3038		
IV. Нето одлив готовине из активности финансирања (II-I)	3039	57497	8236
Г. СВЕГА ПРИЛИВ ГОТОВИНЕ (3001 + 3013 + 3025)	3040	840604	798570
Д. СВЕГА ОДЛИВ ГОТОВИНЕ (3005 + 3019 + 3031)	3041	719758	696915
Ђ. НЕТО ПРИЛИВ ГОТОВИНЕ (3040 - 3041)	3042	120846	101655
Е. НЕТО ОДЛИВ ГОТОВИНЕ (3041 - 3040)	3043		
Ж. ГОТОВИНА НА ПОЧЕТКУ ОБРАЧУНСКОГ ПЕРИОДА	3044	232659	132810
З. ПОЗИТИВНЕ КУРСНЕ РАЗЛИКЕ ПО ОСНОВУ ПРЕРАЧУНА ГОТОВИНЕ	3045	5	7
И. НЕГАТИВНЕ КУРСНЕ РАЗЛИКЕ ПО ОСНОВУ ПРЕРАЧУНА ГОТОВИНЕ	3046	111	1813
Ј. ГОТОВИНА НА КРАЈУ ОБРАЧУНСКОГ ПЕРИОДА (3042 - 3043 + 3044 + 3045 - 3046)	3047	353399	232659
у <u>Београду</u>			
дана <u>29.04.</u> 20 <u>21.</u> године			

Законски заступник



Попуњава правно лице - предузетник

Матични број 08128570

Шифра делатности 2011

ПИБ 100739107

Назив LINDE GAS SRBIJA INDUSTRIJA GASOVA AD, БЕЧЕЈ

Седиште Бечеј, Петровоселски Пут 143

ИЗВЕШТАЈ О ПРОМЕНАМА НА КАПИТАЛУ

за период од 01.01.2020. до 31.12.2020. године

- у хиљадама динара -

Редни број	ОПИС	Компоненте капитала						
		30		31		32		
		АОП	Основни капитал	АОП	Уписани а неуплаћени капитал	АОП	Резерве	
1	2		3		4		5	
1	Почетно стање претходне године на дан 01.01. ____							
	а) дуговни салдо рачуна	4001		4019		4037		
	б) потражни салдо рачуна	4002	514585	4020		4038	199736	
2	Исправка материјално значајних грешака и промена рачуноводствених политика							
	а) исправке на дуговној страни рачуна	4003		4021		4039		
	б) Исправке на потражној страни рачуна	4004		4022		4040		
3	Кориговано почетно стање претходне године на дан 01.01. ____							
	а) кориговани дуговни салдо рачуна (1а + 2а - 2б) ≥ 0	4005		4023		4041		
	б) кориговани потражни салдо рачуна (1б - 2а + 2б) ≥ 0	4006	514585	4024		4042	199736	
4	Промене у претходној ____ години							
	а) промет на дуговној страни рачуна	4007		4025		4043		
	б) промет на потражној страни рачуна	4008		4026		4044		
5	Стање на крају претходне године 31.12. ____							
	а) дуговни салдо рачуна (3а + 4а - 4б) ≥ 0	4009		4027		4045		
	б) потражни салдо рачуна (3б - 4а + 4б) ≥ 0	4010	514585	4028		4046	199736	
6	Исправка материјално значајних грешака и промена рачуноводствених политика							
	а) исправке на дуговној страни рачуна	4011		4029		4047		
	б) исправке на потражној страни рачуна	4012		4030		4048		
7	Кориговано почетно стање текуће година на дан 01.01. ____							
	а) кориговани дуговни салдо рачуна (5а + 6а - 6б) ≥ 0	4013		4031		4049		
	б) кориговани потражни салдо рачуна (5б - 6а + 6б) ≥ 0	4014	514585	4032		4050	199736	

Редни број	ОПИС	Компоненте капитала					
		30		31		32	
		АОП	Основни капитал	АОП	Уписани а неуплаћени капитал	АОП	Резерве
1	2		3		4		5
	Промене у текућој _____ години						
8	а) промет на дуговој страни рачуна	4015		4033		4051	
	б) промет на потражној страни рачуна	4016		4034		4052	
	Стање на крају текуће године 31.12. _____						
9	а) дуговни салдо рачуна (7а + 8а - 8б) ≥ 0	4017		4035		4053	
	б) потражни салдо рачуна (7б - 8а + 8б) ≥ 0	4018	514585	4036		4054	199736

Редни Број	ОПИС	Компоненте капитала					
		АОП	35	АОП	047 и 237	АОП	34
			Губитак		Откупљене сопствене акције		Нераспоређени добитак
1	2		6		7		8
1	Почетно стање претходне године на дан 01.01. ____						
	а) дуговни салдо рачуна	4055		4073	115	4091	
	б) потражни салдо рачуна	4056		4074		4092	237650
2	Исправка материјално значајних грешака и промена рачуноводствених политика						
	а) исправке на дуговној страни рачуна	4057		4075		4093	
	б) исправке на потражној страни рачуна	4058		4076		4094	
3	Кориговано почетно стање претходне године на дан 01.01. ____						
	а) кориговани дуговни салдо рачуна (1а + 2а - 2б) ≥ 0	4059		4077	115	4095	
	б) кориговани потражни салдо рачуна (1б - 2а + 2б) ≥ 0	4060		4078		4096	237650
4	Промене у претходној ____ години						
	а) промет на дуговној страни рачуна	4061		4079		4097	53524
	б) промет на потражној страни рачуна	4062		4080		4098	162779
5	Стање на крају претходне године 31.12. ____						
	а) дуговни салдо рачуна (3а + 4а - 4б) ≥ 0	4063		4081	115	4099	
	б) потражни салдо рачуна (3б - 4а + 4б) ≥ 0	4064		4082		4100	346905
6	Исправка материјално значајних грешака и промена рачуноводствених политика						
	а) исправке на дуговној страни рачуна	4065		4083		4101	
	б) исправке на потражној страни рачуна	4066		4084		4102	
7	Кориговано почетно стање текуће године на дан 01.01. ____						
	а) кориговани дуговни салдо рачуна (5а + 6а - 6б) ≥ 0	4067		4085	115	4103	
	б) кориговани потражни салдо рачуна (5б - 6а + 6б) ≥ 0	4068		4086		4104	346905

Редни Број	ОПИС	Компоненте капитала					
		АОП	35	АОП	047 и 237	АОП	34
			Губитак		Откупљене сопствене акције		Нераспоређени добитак
1	2		6		7		8
	Промене у текућој _____ години						
8	а) промет на дуговној страни рачуна	4069		4087		4105	396
	б) промет на потражној страни рачуна	4070		4088		4106	176770
	Стање на крају текуће године 31.12. _____						
9	а) дуговни салдо рачуна (7а + 8а - 8б) ≥ 0	4071		4089	115	4107	
	б) потражни салдо рачуна (7б - 8а + 8б) ≥ 0	4072		4090		4108	523279

Редни број	ОПИС	Компоненте осталог резултата						
		330		331		332		
		АОП	Ревалоризационе резерве	АОП	Актуарски добици или губици	АОП	Добици или губици по основу улагања у власничке инструменте капитала	
1	2		9		10		11	
1	Почетно стање претходне године на дан 01.01.____							
	а) дуговни салдо рачуна	4109		4127	2143	4145		
	б) потражни салдо рачуна	4110		4128		4146		
2	Исправка материјално значајних грешака и промена рачуноводствених политика							
	а) исправке на дуговној страни рачуна	4111		4129		4147		
	б) исправке на потражној страни рачуна	4112		4130		4148		
3	Кориговано почетно стање претходне године на дан 01.01. ____							
	а) кориговани дуговни салдо рачуна (1а + 2а - 2б) ≥ 0	4113		4131	2143	4149		
	б) кориговани потражни салдо рачуна (1б - 2а + 2б) ≥ 0	4114		4132		4150		
4	Промене у претходној ____ години							
	а) промет на дуговној страни рачуна	4115		4133	1577	4151		
	б) промет на потражној страни рачуна	4116		4134		4152		
5	Стање на крају претходне године 31.12.____							
	а) дуговни салдо рачуна (3а + 4а - 4б) ≥ 0	4117		4135	3720	4153		
	б) потражни салдо рачуна (3б - 4а + 4б) ≥ 0	4118		4136		4154		
6	Исправка материјално значајних грешака и промена рачуноводствених политика							
	а) исправке на дуговној страни рачуна	4119		4137		4155		
	б) исправке на потражној страни рачуна	4120		4138		4156		
7	Кориговано почетно стање текуће године на дан 01.01. ____							
	а) кориговани дуговни салдо рачуна (5а + 6а - 6б) ≥ 0	4121		4139	3720	4157		
	б) кориговани потражни салдо рачуна (5б - 6а + 6б) ≥ 0	4122		4140		4158		

Редни број	ОПИС	Компоненте осталог резултата					
		330		331		332	
		АОП	Ревалоризационе резерве	АОП	Актуарски добици или губици	АОП	Добици или губици по основу улагања у власничке инструменте капитала
1	2		9		10		11
	Промене у текућој _____ години						
8	а) промет на дуговној страни рачуна	4123		4141	986	4159	
	б) промет на потражној страни рачуна	4124		4142		4160	
	Стање на крају текуће године 31.12. _____						
9	а) дуговни салдо рачуна (7а + 8а - 8б) ≥ 0	4125		4143	4706	4161	
	б) потражни салдо рачуна (7б - 8а + 8б) ≥ 0	4126		4144		4162	

Редни број	ОПИС	Компоненте осталог резултата					
		333		334 и 335		336	
		АОП	Добици или губици по основу удела у осталом добитку или губитку придружених друштава	АОП	Добици или губици по основу иностраног пословања и прерачуна финансијских извештаја	АОП	Добици или губици по основу хеџинга новчаног тока
1	2	12		13		14	
1	Почетно стање претходне године на дан 01.01. ____						
	а) дуговни салдо рачуна	4163		4181		4199	
	б) потражни салдо рачуна	4164		4182		4200	
2	Исправка материјално значајних грешака и промена рачуноводствених политика						
	а) исправке на дуговној страни рачуна	4165		4183		4201	
	б) исправке на потражној страни рачуна	4166		4184		4202	
3	Кориговано почетно стање претходне године на дан 01.01. ____						
	а) кориговани дуговни салдо рачуна (1а + 2а - 2б) ≥ 0	4167		4185		4203	
	б) кориговани потражни салдо рачуна (1б - 2а + 2б) ≥ 0	4168		4186		4204	
4	Промене у претходној ____ години						
	а) промет на дуговној страни рачуна	4169		4187		4205	
	б) промет на потражној страни рачуна	4170		4188		4206	
5	Стање на крају претходне године 31.12. ____						
	а) дуговни салдо рачуна (3а + 4а - 4б) ≥ 0	4171		4189		4207	
	б) потражни салдо рачуна (3б - 4а + 4б) ≥ 0	4172		4190		4208	
6	Исправка материјално значајних грешака и промена рачуноводствених политика						
	а) исправке на дуговној страни рачуна	4173		4191		4209	
	б) исправке на потражној страни рачуна	4174		4192		4210	
7	Кориговано почетно стање текуће године на дан 01.01. ____						
	а) кориговани дуговни салдо рачуна (5а + 6а - 6б) ≥ 0	4175		4193		4211	
	б) кориговани потражни салдо рачуна (5б - 6а + 6б) ≥ 0	4176		4194		4212	

Редни број	ОПИС	Компоненте осталог резултата					
		АОП	333	АОП	334 и 335	АОП	336
			Добици или губици по основу удела у осталом добитку или губитку придружених друштава		Добици или губици по основу иностраног пословања и прерачуна финансијских извештаја		Добици или губици по основу хеџинга новчаног тока
1	2		12		13		14
	Промене у текућој _____ години						
8	а) промет на дуговној страни рачуна	4177		4195		4213	
	б) промет на потражној страни рачуна	4178		4196		4214	
	Стање на крају текуће године 31.12. _____						
9	а) дуговни салдо рачуна (7а + 8а - 8б) ≥ 0	4179		4197		4215	
	б) потражни салдо рачуна (7б - 8а + 8б) ≥ 0	4180		4198		4216	

Ре дни број	ОПИС	Компоненте осталог резултата		АОП	Укупан капитал [Σ(ред 16 кол 3 до кол 15) - Σ(ред 1а кол 3 до кол 15)] ≥ 0	АОП	Губитак изнад капитала [Σ(ред 1а кол 3 до кол 15) - Σ(ред 16 кол 3 до кол 15)] ≥ 0
		АОП	337				
			Добици или губици по основу ХОВ расположивих за продају				
1	2		15		16		17
1	Почетно стање претходне године на дан 01.01.____						
	а) дуговни салдо рачуна	4217		4235	949713	4244	
	б) потражни салдо рачуна	4218					
2	Исправка материјално значајних грешака и промена рачуноводствених политика						
	а) исправке на дуговној страни рачуна	4219		4236		4245	
	б) исправке на потражној страни рачуна	4220					
3	Кориговано почетно стање претходне године на дан 01.01.____						
	а) кориговани дуговни салдо рачуна (1а + 2а - 2б) ≥ 0	4221		4237	949713	4246	
	б) кориговани потражни салдо рачуна (1б - 2а + 2б) ≥ 0	4222					
4	Промене у претходној ____ години						
	а) промет на дуговној страни рачуна	4223		4238	107678	4247	
	б) промет на потражној страни рачуна	4224					
5	Стање на крају претходне године 31.12.____						
	а) дуговни салдо рачуна (3а + 4а - 4б) ≥ 0	4225		4239	1057391	4248	
	б) потражни салдо рачуна (3б - 4а + 4б) ≥ 0	4226					
6	Исправка материјално значајних грешака и промена рачуноводствених политика						
	а) исправке на дуговној страни рачуна	4227		4240		4249	
	б) исправке на потражној страни рачуна	4228					
7	Кориговано почетно стање текуће године на дан 01.01.____						
	а) кориговани дуговни салдо рачуна (5а + 6а - 6б) ≥ 0	4229		4241	1057391	4250	
	б) кориговани потражни салдо рачуна (5б - 6а + 6б) ≥ 0	4230					

Ре дни број	ОПИС	Компоненте осталог резултата		АОП	Укупан капитал [Σ(ред 16 кол 3 до кол 15) - Σ(ред 1а кол 3 до кол 15)] ≥ 0	АОП	Губитак изнад капитала [Σ(ред 1а кол 3 до кол 15) - Σ(ред 16 кол 3 до кол 15)] ≥ 0
		АОП	337				
			Добици или губици по основу ХОВ расположивих за продају				
1	2		15		16		17
	Промене у текућој _____ години						
8	а) промет на дуговној страни рачуна	4231		4242	175388	4251	
	б) промет на потражној страни рачуна	4232					
	Стање на крају текуће године 31.12. _____						
9	а) дуговни салдо рачуна (7а + 8а - 86) ≥ 0	4233		4243	1232779	4252	
	б) потражни салдо рачуна (76 - 8а + 86) ≥ 0	4234					
у <u>Београ</u>							
дана <u>29.04.2021</u> године							



Законски заступник

Образац прописан Правилником о садржини и форми образаца финансијских извештаја за привредна друштва, задруге и предузетнике ("Службени гласник РС", бр. 95/2014 и 144/2014)

LINDE GAS SRBIJA A.D., Веќеј

**Финансијски извештаји на дан
31. децембар 2020. године**

БИЛАНС УСПЕХА

У периоду од 1. јануара до 31. децембра 2020. године
(У хиљадама динара)

	Напомене	2020.	2019.
Приходи из редовног пословања			
Пословни приходи			
Приходи од продаје робе на домаћем тржишту		177.165	178.562
Приходи од продаје робе на иностраном тржишту		464	3.285
Приходи од продаје производа и услуга матичним и зависним правним лицима на иностраном тржишту		298.922	267.051
Приходи од продаје производа и услуга на домаћем тржишту		294.905	277.496
Приходи од продаје производа и услуга на иностраном тржишту		20.213	38.835
	5	<u>791.669</u>	<u>765.229</u>
Приходи од активирања учинка и робе	8	10.290	19.603
Смањење/повећање вредности залиха недовршених и готових производа и недовршених услуга		(1.180)	(275)
Приходи од премија, субвенција, дотација и сл.		7.620	-
Други пословни приходи	6	18.310	18.320
Расходи из редовног пословања			
Пословни расходи			
Набавна вредност продате робе	7а	(99.014)	(104.889)
Трошкови материјала	7б	(57.495)	(60.106)
Трошкови горива и енергије	7в	(20.114)	(27.729)
Трошкови зарада, накнада зарада и остали лични расходи	9	(112.356)	(112.624)
Трошкови производних услуга	10	(181.518)	(161.756)
Трошкови амортизације	11а	(102.407)	(100.389)
Трошкови дугорочних резервисања	11б	(3.168)	(2.858)
Нематеријални трошкови	12	(44.560)	(44.886)
		<u>(620.632)</u>	<u>(615.237)</u>
Пословни добитак		<u>206.077</u>	<u>187.640</u>
Финансијски приходи			
Финансијски приходи од матичних и зависних правних лица		30	102
Остали финансијски приходи		93	245
Приходи од камата (од трећих лица)		13	119
Позитивне курсне разлике и позитивни ефекти валутне клаузуле (према трећим лицима)		267	488
	13а	<u>403</u>	<u>954</u>
Финансијски расходи			
Финансијски расходи из из односа са матичним и зависним правним лицима		(28)	(216)
Расходи камата (према трећим лицима)		(2)	(10)
Негативне курсне разлике и негативни ефекти валутне клаузуле (према трећим лицима)		(359)	(1.505)
	13б	<u>(389)</u>	<u>(1.731)</u>
Губитак из финансирања		<u>14</u>	<u>(777)</u>
Расходи од усклађивања вредности остале имовине која се исказује по фер вредности кроз биланс успеха	15б	(3.035)	(656)
Остали приходи	14	7.600	10.151
Остали расходи	15а	(7.559)	(18.759)
Добитак из редовног пословања пре опорезивања		<u>203.097</u>	<u>177.599</u>
Порески расход периода	16	(22.531)	(19.962)
Одложени порески приход / (расход) периода	16	(3.796)	5.142
Нето добитак		<u>176.770</u>	<u>162.779</u>
Зарада по акцији	17		
Основна зарада по акцији		5	4
Умањена (разводњена) зарада по акцији		-	-

Напомене на наредним странама чине саставни део ових финансијских извештаја.

Потписано у име LINDE GAS SRBIJA А.Д. Бечеј 29.4.2021. године

Зоран Попов
Директор Друштва




Гордана Бокорчевић
Руководилац службе рачуноводства




ИЗВЕШТАЈ О ОСТАЛОМ РЕЗУЛТАТУ
На дан 31. децембра 2020. године
У хиљадама динара


	<u>Напомене</u>	<u>2020.</u>	<u>2019.</u>
Нето резултат из пословања			
Нето добитак		176.770	162.779
Остали резултат периода			
Актуарски губици	26	(986)	(1.577)
Нето остали губитак		(986)	(1.577)
Укупан добитак периода		<u>175.784</u>	<u>161.202</u>

Напомене на наредним странама чине саставни део ових финансијских извештаја.

Потписано у име LINDE GAS SRBIJA А.Д. Бечеј 29.4.2021. године


 Зоран Попов
 Директор Друштва



Гордана Бокорчевић
 Руководилац службе рачуноводства


НАПОМЕНЕ УЗ ФИНАНСИЈСКЕ ИЗВЕШТАЈЕ
31. децембар 2020. године

БИЛАНС СТАЊА
На дан 31. децембра 2020. године
(У хиљадама динара)

	Напомене	31. децембар 2020.	31. децембар 2019.
Актива			
Стална имовина		858.367	826.730
<i>Нематеријална имовина</i>			
Концесије, патенти,лиценце,робне и услужне марке,софтвер и остала права	18	9.626	12.199
		9.626	12.199
<i>Некретнине, постројења и опрема</i>			
Земљиште		7.476	7.476
Грађевински објекти		209.127	219.456
Постројења и опрема		544.492	497.676
Инвестиционе некретнине		126	152
Некретнине, постројења и опрема у припреми		76.606	89.346
Аванси за некретнине, постројења и опрему	19	10.914	425
		848.741	814.531
Одложена пореска средства	16(в)	33.799	37.596
Обртна имовина		549.144	415.753
<i>Залихе</i>			
Материјал, резервни делови, алат и ситан инвентар		14.091	14.984
Готови производи		4.236	5.416
Роба		11.387	12.421
Плаћени аванси за залихе и услуге	20	1.035	1.125
		30.749	33.946
<i>Потраживања по основу продаје</i>			
Купци у иностранству - матична и зависна правна лица		20.563	14.487
Купци у земљи		129.668	118.989
Купци у иностранству	21	773	6.602
		151.004	140.078
Друга потраживања	22	369	214
Готовински еквиваленти и готовина	23	353.399	232.659
Порез на додату вредност	24(а)	12.500	8.856
Активна временска разграничења	24(б)	1.123	-
		367.022	241.515
Укупна актива		1.441.310	1.280.079
Ванбилансна актива	34	57.232	57.737


(наставља се)

БИЛАНС СТАЊА (наставак)
На дан 31. децембра 2020. године
(У хиљадама динара)


	Напомене	31. децембар 2020.	31. децембар 2019.
Пасива			
Капитал			
Основни капитал			
Акцијски капитал		46.509	46.509
Емисиона премија		468.076	468.076
		<u>514.585</u>	<u>514.585</u>
Резерве		199.736	199.736
Актуарски губици		(4.706)	(3.720)
Откупљене сопствене акције		(115)	(115)
<i>Нераспоређени добитак</i>			
Нераспоређени добитак ранијих година		346.509	184.126
Нераспоређени добитак текуће године		176.770	162.779
		<u>523.279</u>	<u>346.905</u>
26		<u>1.232.779</u>	<u>1.057.391</u>
Дугорочна резервисања и обавезе			
<i>Дугорочна резервисања</i>			
Резервисања за накнаде и друге бенефиције			
Запослених		10.803	10.572
Остала дугорочна резервисања		53.509	53.509
27		<u>64.339</u>	<u>64.081</u>
Краткорочне обавезе		<u>144.192</u>	<u>158.607</u>
<i>Примљени аванси, депозити и кауције</i>		198	807
<i>Обавезе из пословања</i>			
Добављачи - матична и зависна правна лица у			
иностранству		7.814	6.592
Добављачи у земљи		73.665	70.726
Добављачи у иностранству		49.587	7.051
Остале обавезе из пословања		1.110	1.428
28		<u>132.176</u>	<u>85.797</u>
Остале краткорочне обавезе	29	3.168	51.731
Обавезе по основу пореза на додату вредност		48	60
Обавезе за остале порезе, доприносе и друге дажбине	30а	5.145	15.404
Пасивна временска разграничења	30б	3.457	4.808
		<u>11.818</u>	<u>72.003</u>
Укупна пасива		<u>1.441.310</u>	<u>1.280.079</u>
Ванбилансна пасива	34	<u>57.232</u>	<u>57.737</u>

Напомене на наредним странама чине саставни део ових финансијских извештаја.

Потписано у име LINDE GAS SRBIJA А.Д. Бечеј 29.4.2021. године


 Зоран Попов
 Директор Друштва




 Гордана Бокорчевић
 Руководилац службе рачуноводства

ИЗВЕШТАЈ О ПРОМЕНАМА НА КАПИТАЛУ
У периоду од 1. јануара до 31. децембра 2020. године
(У хиљадама динара)

	Основни капитал	Емисиона премија	Резерве	Откупљене сопствене акције	Актуарски и губици	У хиљадама динара	
						Нераспоређени добитак	Укупно
Стање, 1. јануар 2019. године	46.509	468.076	199.736	(115)	(2.143)	237.650	949.713
Корекције почетног стања							
Утицај примене МСФИ 9	-	-	-	-	-	12.201	12.201
Стање, 1. јануар 2019. године (након корекције)	46.509	468.076	199.736	(115)	(2.143)	249.851	961.914
Актуарски губитак	-	-	-	-	(1.577)	-	(1.577)
Исплата дивиденди	-	-	-	-	-	(65.725)	(65.725)
Нето добитак текуће године	-	-	-	-	-	162.779	162.779
Стање 31. децембар 2019. године	46.509	468.076	199.736	(115)	(3.720)	346.905	1.057.391
Стање, 1. јануар 2020. године	46.509	468.076	199.736	(115)	(3.720)	346.905	1.057.391
Корекција почетног стања						(396)	(396)
Актуарски губитак	-	-	-	-	(986)	-	(986)
Нето добитак текуће године	-	-	-	-	-	176.770	176.770
Стање 31. децембар 2020. године	46.509	468.076	199.736	(115)	(4.706)	523.279	1.232.779

Напомене на наредним странама
чине саставни део ових финансијских извештаја.

Потписано у име LINDE GAS SRBIJA А.Д. Бечеј 29.4.2021. године

Зоран Попов
Директор Друштва



Гордана Бокорчевић
Руководилац службе рачуноводства

ИЗВЕШТАЈ О ТОКОВИМА ГОТОВИНЕ
У периоду од 1. јануара до 31. децембра 2020. године
(У хиљадама динара)

	<u>2020.</u>	<u>2019.</u>
ТОКОВИ ГОТОВИНЕ ИЗ ПОСЛОВНИХ АКТИВНОСТИ		
Приливи готовине из пословних активности	840.604	797.079
Продаја и примљени аванси	829.820	793.482
Примљене камате из пословних активности	13	119
Остали приливи из редовног пословања	10.771	3.478
Одливи готовине из пословних активности	(551.374)	(568.024)
Исплате добављачима и дати аванси	(380.495)	(408.626)
Зараде, накнаде зарада и остали лични расходи	(112.697)	(113.569)
Плаћене камате	(2)	(10)
Порез на добит	(24.567)	(15.687)
Одливи по основу осталих јавних прихода	(33.613)	(30.132)
Нето прилив готовине из пословних активности	<u>289.230</u>	<u>229.055</u>
ТОКОВИ ГОТОВИНЕ ИЗ АКТИВНОСТИ ИНВЕСТИРАЊА		
Приливи готовине из активности инвестирања	-	1.491
Продаја нематеријалних улагања и опреме	-	1.491
Одливи готовине из активности инвестирања	(110.887)	(120.655)
Куповина нематеријалних улагања и опреме	(110.887)	(120.655)
Нето одлив готовине из активности инвестирања	<u>(110.887)</u>	<u>(119.164)</u>
ТОКОВИ ГОТОВИНЕ ИЗ АКТИВНОСТИ ФИНАНСИРАЊА		
Одливи готовине из активности финансирања	(57.497)	(8.236)
Исплаћене дивиденде	(57.497)	(8.236)
Нето одлив готовине из активности финансирања	<u>(57.497)</u>	<u>(8.236)</u>
Свега приливи готовине	840.604	798.570
Свега одливи готовине	(719.758)	(696.915)
Нето прилив готовине	120.846	101.655
Готовина на почетку обрачунског периода	232.659	132.810
Позитивне курсне разлике по основу прерачуна готовине	5	7
Негативне курсне разлике по основу прерачуна готовине	(111)	(1.813)
Готовина на крају обрачунског периода (напомена 22)	<u><u>353.399</u></u>	<u><u>232.659</u></u>

Напомене на наредним странама
чине саставни део ових финансијских извештаја.

Потписано у име LINDE GAS SRBIJA А.Д. Бечеј 29.4.2021. године

Зоран Попов
Директор Друштва



Гордана Бокорчевић
Руководилац службе рачуноводства

НАПОМЕНЕ УЗ ФИНАНСИЈСКЕ ИЗВЕШТАЈЕ
31. децембар 2020. године

1. ОСНИВАЊЕ И ДЕЛАТНОСТ

Привредно друштво Linde gas Srbija а.д. Бечеј (у даљем тексту "Друштво") је правни наследник Диоксид Радне организације за прераду угљендиоксида, Бечеј, основане 1. маја 1979. године. У току 2001. године, Linde A.G. Минхен, Немачка је докапитализацијом стекао 50,002% акција капитала Друштва чиме је остварио контролу над пословањем Друштва.

Током 2003. године Linde A.G. Минхен је повећао свој акцијски капитал на 82,43%, а почетком 2012. године, након преузимања Друштва откупом акција од мањинских акционара на 87,26%.

Основна делатност Друштва је производња индустријских гасова. Друштво је уписано је у Регистар привредних субјеката Агенције за привредне регистре Решењем број 2058/2005 дана 24. фебруара 2005. године.

Дана 30. марта 2016. године у Регистар привредних субјеката Агенције за привредне регистре, решењем број 24911/2016 уписан је огранак Друштва; Линде гас Србија а.д. Бечеј – огранак производња сировог ЦО₂ са претежном делатношћу 0620 – Експлоатација природног гаса. Дана 2. јуна 2016. године Друштво је преузело одобрење број 310-25/83 за експлоатацију природног угљендиоксида за гасно поље „Бечеј – СО₂“, број из Катастра експлоатационих поља – 65.

Матични број Друштва је 08128570, а Порески идентификациони број 100739107. Регистровано седиште Друштва је Петровоселски пут 143, 21220, Бечеј. Просечан број запослених Друштва, у 2020. години је 62 запослених (у 2019 години: 65 запослених).

2. ОСНОВЕ ЗА САСТАВЉАЊЕ И ПРЕЗЕНТАЦИЈУ ФИНАНСИЈСКИХ ИЗВЕШТАЈА И РАЧУНОВОДСТВЕНИ МЕТОД

2.1. Основе за састављање и презентацију финансијских извештаја

Правна лица и предузетници у Републици Србији су у обавези да вођење пословних књига, признавање и процењивање имовине и обавеза, прихода и расхода, састављање, приказивање, достављање и обелодањивање финансијских извештаја врше у складу са Законом о рачуноводству (у даљем тексту "Закон", објављен у "Сл. гласник РС", бр. 73/2019), као и у складу са осталом применљивом подзаконском регулативом. Друштво, као средње правно лице, одабрало је да примењује Међународне стандарде финансијског извештавања ("МСФИ"), који у смислу наведеног закона, обухватају: Оквир за припремање и приказивање финансијских извештаја ("Оквир"), Међународни рачуноводствени стандарди ("МРС"), Међународни стандарди финансијског извештавања ("МСФИ") и са њима повезана тумачења, издата од Комитета за тумачење рачуноводствених стандарда ("IFRIC"), накнадне измене тих стандарда и са њима повезана тумачења, одобрени од Одбора за међународне рачуноводствене стандарде ("IASB" или "Одбор"), чији је превод утврдило и објавило министарство надлежно за послове финансија.

Решењем Министарства Финансија Републике Србије од 21. новембра 2019. године, које је објављено у Службеном гласнику РС бр. 92/2019 од 26. децембра 2019. године, утврђени су и објављени преводи основних текстова МСФИ и МРС, и Концептуални оквир издати од стране Одбора, као и преводи повезаних тумачења издатих од стране IFRIC до јануара 2018. године. На основу Решења о утврђивању превода бр. 401-00-4980/219-16, Концептуални оквир, МРС, МСФИ, IFRIC и са њима повезана тумачења која су преведена, у примени су за финансијске извештаје који се састављају на дан 31. децембра 2020. године.

Осим поменутог, поједина законска и подзаконска регулатива у Републици Србији дефинише одређене рачуноводствене поступке, што има за последицу додатна одступања од МСФИ као што следи:

- Друштво је ове финансијске извештаје саставило у складу са захтевима Правилника о контном оквиру и садржини рачуна у контном оквиру за привредна друштва, задруге и предузетнике (Службени гласник Републике Србије број 95/2014) и формату прописаном Правилником о садржини и форми образаца финансијских извештаја за привредна друштва, задруге и предузетнике („Службени гласник РС“, бр. 95/2014 и 144/2014), који одступа од формата дефинисаног у МРС 1 (ревидиран) – "Презентација финансијских извештаја" и МРС 7 – "Извештај о токовима готовине"

НАПОМЕНЕ УЗ ФИНАНСИЈСКЕ ИЗВЕШТАЈЕ
31. децембар 2020. године

2. ОСНОВЕ ЗА САСТАВЉАЊЕ И ПРЕЗЕНТАЦИЈУ ФИНАНСИЈСКИХ ИЗВЕШТАЈА И РАЧУНОВОДСТВЕНИ МЕТОД (наставак)

2.1. Основе за састављање и презентацију финансијских извештаја (наставак)

- Нови или измењени МСФИ - МСФИ 9 и МСФИ 15 и тумачења стандарда издати након јануара 2018. године су примењени приликом састављања приложених финансијских извештаја
- Одређеним подзаконском актима који су на снази у текућем периоду захтева се признавање, вредновање и класификација средстава, обавеза и капитала, као и прихода и расхода који одступају од захтева преведених и усвојених МСФИ и МРС.

У складу са наведеним, а имајући у виду потенцијално материјалне ефекте које одступања рачуноводствених прописа Републике Србије од МСФИ и МРС могу имати на реалност и објективност финансијских извештаја Друштва, ови финансијски извештаји се не могу сматрати финансијским извештајима састављеним у сагласности са МСФИ и МРС.

Приликом састављања ових финансијских извештаја, Друштво није применило МСФИ и МРС који у својим одредбама дозвољавају ранију примену нити је применило стандарде чији превод није утврдило и објавило министарство надлежно за послове финансија. Финансијски извештаји су састављени у складу са начелом историјског трошка, осим ако није другачије наведено у рачуноводственим политикама које су дате у даљем тексту.

Друштво је у састављању ових финансијских извештаја примењивало рачуноводствене политике образложене у Напомени 3.

У складу са Законом о рачуноводству финансијски извештаји Друштва су исказани у хиљадама динара. Динар представља званичну извештајну валуту у Републици Србији.

Ови појединачни финансијски извештаји одобрени су од стране руководства Друштва дана 29.4. 2021. године.

Ови финансијски извештаји Друштва састављени су у циљу поштовања законских захтева. Друштво има законску обавезу да ангажује независног ревизора да изврши ревизију финансијских извештаја. Обим ревизије обухвата финансијске извештаје у целини и не пружа уверавање по било којој појединачној позицији. Рачуну или трансакцији. Финансијски извештаји који су били предмет ревизије нису намењени за употребу било које стране у сврху доношења одлука увези са власничким трансакцијама, трансакцијама финансирања или било којим другим специфичним наменама које се односе на Друштво. Сходно томе, корисници финансијских извештаја који су били предмет ревизије не треба да се ослањају искључиво на финансијске извештаје, већ би требало да пре одлучивања предузму и друге поступке за специфичне намене.

Годишњи извештај о пословању

У складу са Законом о рачуноводству, руководство Друштва одговорно је за припрему годишњег извештаја о пословању за 2020. годину.

2.2. Упоредни подаци

Упоредне податке представљају финансијски извештаји на дан и за годину завршену на дан 31. децембра 2019. године.

2.3. Начело сталности пословања

Приложени финансијски извештаји састављени су у складу са начелом сталности пословања.

3. ПРЕГЛЕД ЗНАЧАЈНИХ РАЧУНОВОДСТВЕНИХ ПОЛИТИКА

НАПОМЕНЕ УЗ ФИНАНСИЈСКЕ ИЗВЕШТАЈЕ
31. децембар 2020. године

3.1. Приходи и расходи

МСФИ 15 успоставља јединствен и свеобухватан модел за рачуноводствено обухватање прихода по основу уговора са купцима. Ступањем на снагу МСФИ 15 замењује претходно важећа упутства за признавање прихода у МРС 18 Приходи, МРС 11 Уговори о изградњи и њиховим тумачењима.

Основно начело МСФИ 15 је да ентитет треба да призна приход који представља пренос уговором обећаних добара или услуга купцима у износу који одржава накнаду на коју ентитет очекује да стекне право у замену за пренете добра и услуге. Конкретно, стандард уводи приступ признавању прихода од 5 корака:

- Корак 1: Идентификовати уговор(е) са купцем;
- Корак 2: Утврдити обавезе извршења из уговора;
- Корак 3: Утврдити цену трансакције;
- Корак 4: Распоредити цену трансакције на обавезе извршења из уговора; и
- Корак 5: Признати приходе када ентитет испуни (или док испуњава) обавезу извршења.

Према МСФИ 15 ентитет признаје приходе када је обавеза извршења испуњена (или током испуњења те обавезе), тј. када је 'контрола' над добрима или услугама у основи конкретне обавезе извршена пренета на купца.

Приход се мери у износу уговором дефинисане накнаде за коју друштво очекује да ће по уговору имати право и не укључује износе наплаћене у име трећих лица. Приходи од продаје признају се без акциза, пореза на додату вредност и других сличних обавезних плаћања.

Приход од продаје робе признаје се узимајући у обзир све уговорене попусте или увећања. То значи да се коначни износ прихода од продаје робе, на који се односе попусти или увећање, мери након примене наведених попушта или увећања, тј. износ прихода и потраживања се увећава или умањује за износ попушта или увећања.

Друштво признаје приходе из следећих главних извора:

- 1) Продаја робе и готових производа - приход се признаје у тренутку испоруке, тј. у моменту када се контрола над добрима пренесе на купца;
- 2) Продаја услуга - приход се признаје у периоду када је услуга пружена обзиром да се ради о услугама подршке продаје повезаним правним лицима у оквиру једне календарске године;

Друштво је извршило анализу свих уговора са купцима и утврђено је да не постоје ефекти на биланс успеха односно биланс стања по основу прве примене МСФИ 15.

Приходи од продаје признају се када се ризик и корист повезана са правом власништва преноси на купца, а то подразумева датум испоруке производа купцу.

Приходи се исказују по правичној вредности средстава која су примљена или ће бити примљена у нето износу након умањења за дате попусте и порез на додату вредност.

Приходи и расходи од камата се књиже у корист, односно на терет обрачунског периода на који се односе.

3.2 Прерачунавање износа у страним средствима плаћања

Пословне промене у страним средствима плаћања током године, прерачунавају се у динаре по званичном курсу утврђеном на међубанкарском тржишту, важећем на дан сваке пословне промене.

Све позиције средстава и обавеза у страним средствима плаћања су прерачунате у њихову динарску противвредност по званичном курсу, важећем на дан биланса стања.

Позитивне и негативне курсне разлике настале по основу прерачуна пословних промена потраживања и обавеза у страним средствима плаћања су књижене у корист или на терет биланса успеха.

3. ПРЕГЛЕД ЗНАЧАЈНИХ РАЧУНОВОДСТВЕНИХ ПОЛИТИКА (наставак)

НАПОМЕНЕ УЗ ФИНАНСИЈСКЕ ИЗВЕШТАЈЕ
31. децембар 2020. године

3.3. Бенефиције за запослене

а) Порези и доприноси фондовима за социјалну сигурност запослених

У складу са прописима који се примењују у Републици Србији, Друштво је у обавези да плаћа порезе и доприносе пореским органима и државним фондовима којима се обезбеђује социјална сигурност запослених. Ове обавезе укључују порезе и доприносе за запослене на терет послодавца у износима обрачунатим по стопама прописаним законским прописима. Друштво је, такође обавезно да од бруто плате запослених обустави доприносе и да их, у име запослених, уплати фондовима. Порези и доприноси на терет послодавца и порези и доприноси на терет запосленог се књиже на терет расхода периода на који се односе.

б) Обавезе по основу отпремнина и јубиларних награда

Друштво је на основу одредби Појединачног колективног уговора у обавези да исплати запосленима отпремнине у висини три зараде које је запослени остварио у месецу који претходи месецу у којем се исплаћује отпремнина, односно у висини три просечне месечне зараде исплаћене у Друштву за месец који претходи месецу у којем се исплаћује отпремнина, или три просечне месечне зараде остварене у Републици. Износ исплаћене отпремнине запосленом утврђује се као најповољнија опција за запосленог.

Друштво има могућност исплате јубиларних награда запосленима на основу одлуке Надзорног одбора.

3.4. Порези и доприноси

3.4.1. Порез на добитак

Текући порез на добитак

Текући порез на добитак представља износ који се обрачунава применом прописане пореске стопе од 15% на основицу утврђену пореским билансом, коју представља износ добитка пре опорезивања по одбитку ефеката усклађивања прихода и расхода, у складу са пореским прописима Републике Србије, уз умањење за прописане пореске кредите.

Закон о порезу на добитак Републике Србије не предвиђа да се порески губици из текућег периода могу користити као основа за повраћај пореза плаћеног у претходним периодима. Међутим, губици из текућег периода исказани у пореском билансу могу се користити за умањење пореске основице будућих обрачунских периода, али не дуже од пет година. Порески губици настали пре 1. јануара 2010. године могу се преносити на рачун будућих добитака у периоду не дуже од десет година.

Одложени порез на добитак

Одложени порез на добитак се обрачунава коришћењем методе утврђивања обавеза према билансу стања, за привремене разлике произашле из разлике између пореске основе потраживања и обавеза и њихове књиговодствене вредности. Одложене пореске обавезе се признају за све опорезиве привремене разлике. Одложена пореска средства се признају за све одбитне привремене разлике и пореске губитке и кредите, који се могу преносити у наредне фискалне периоде, до степена до којег ће вероватно постојати опорезиви добитак од којег се одложена пореска средства могу искористити.

Одложена пореска средства и обавезе се обрачунавају по пореској стопи чија се примена очекује у периоду када ће се средство реализовати односно обавеза измирити. На дан 31. децембра 2020. године, одложена пореска средства и обавезе обрачунати су по стопи од 15% (31. децембра 2019. године: 15%).

3.4.2. Порези и доприноси који не зависе од резултата

Порези и доприноси који не зависе од резултата укључују порез на имовину, остале порезе и доприносе, као и накнаде за које постоји обавеза обрачунавања и плаћања сагласно позитивној законској регулативи Републике Србије.

3. ПРЕГЛЕД ЗНАЧАЈНИХ РАЧУНОВОДСТВЕНИХ ПОЛИТИКА (наставак)

НАПОМЕНЕ УЗ ФИНАНСИЈСКЕ ИЗВЕШТАЈЕ
31. децембар 2020. године

3.5. Стална имовина

3.5.1. Нематеријална имовина

Нематеријална имовина је средство без физичке супстанце које се може идентификовати.

Почетно признавање нематеријалних улагања врши се по набавној вредности или цени коштања.

Набавну вредност чини вредност по фактури добављача, увећана за зависне трошкове набавке и трошкове довођења средства у стање функционалне приправности, умањена за било које трговинске попусте и рабате.

Издаци за нематеријалну имовину признају се као нематеријално средство ако и само ако је вероватно да ће средство генерисати економске користи за Друштво и ако се издаци за то средство могу поуздано мерити.

Нематеријална имовина се, након почетног признавања, одмерава по набавној вредности умањеној за акумулирану исправку вредности и губитке услед обезвређења.

3.5.2. Некретнине, постројења и опрема

Почетно признавање некретнина, постројења и опреме која испуњава услове за признавање средстава врши се по набавној вредности.

Набавну вредност чини вредност по фактури добављача, увећана за зависне трошкове набавке и трошкове довођења средства у стање функционалне приправности, умањена за било које трговинске попусте и рабате.

Накнадни издаци за некретнине, постројења и опрему признају се као средство само када се тим издацима побољшава стање средства изнад његовог првобитно процењеног стандардног учинка.

Сви остали накнадно настали издаци признају се као расход у периоду у којем су настали.

Некретнине, постројења и опрема се, након почетног признавања, одмеравају по набавној вредности умањеној за акумулирану исправку вредности и губитке због обезвређења.

3. ПРЕГЛЕД ЗНАЧАЈНИХ РАЧУНОВОДСТВЕНИХ ПОЛИТИКА (наставак)

3.6. Амортизација

Амортизација сталне имовине обрачунава се пропорционалном методу, током процењеног преосталог века корисне употребе. Корисни век употребе и стопе амортизације за главне групе средстава су следеће:

	<u>Корисни век у годинама</u>	<u>Стопа амортизације</u>
Нематеријална улагања	3 - 8	12,50% - 33,33%
Грађевински објекти	20 - 50	2,00% - 5,00%
Опрема	10 - 20	5,00% - 10,00%
Транспортна средства	5 - 10	10,00% - 20,00%
Пословни инвентар и намештај	5 - 7	14,30% - 20,00%
Рачунарска опрема	5	20,00%

НАПОМЕНЕ УЗ ФИНАНСИЈСКЕ ИЗВЕШТАЈЕ
31. децембар 2020. године**3. ПРЕГЛЕД ЗНАЧАЈНИХ РАЧУНОВОДСТВЕНИХ ПОЛИТИКА (наставак)****3.7. Умањење вредности имовине**

На дан састављања финансијских извештаја врши се процењивање постојања било каквих индиција о умањењу вредности материјалне и нематеријалне имовине. Уколико постоји индиција да, за наведену имовину постоји обезвређење, надокнадиви износ те имовине се процењује како би се утврдио износ обезвређења. Књиговодствена вредност се смањује на надокнадиву вредност, а разлика се признаје као трошак (губитак по основу обезвређења средстава) на терет биланса успеха у периоду у коме је обезвређење настало. Губитак по основу обезвређења се сторнира уколико су се околности које су утицале на умањење вредности промениле. На дан 31. децембра 2020. године, на основу процене руководства Друштва не постоје индиције да је вредност имовине обезвређена.

3.8. Залихе

Залихе се исказују по цени коштања или по нето продајној вредности у зависности која је нижа. Нето продајна вредност је цена по којој залихе могу бити продате у нормалним условима пословања након умањења цене за трошкове продаје.

Залихе сировина и материјала вреднују се према трошковима набавке које чини вредност по фактури добављача увећана за зависне трошкове набавке и умањена за трговачке попусте и рабате.

Вредност производње у току и готових производа укључују све директне трошкове производње, као и одговарајући део трошкова погонске режије.

Залихе робе у магацину евидентирају се по набавној вредности. Набавну вредност чини вредност по фактури добављача, увећана за зависне трошкове набавке и умањена за било које трговинске попусте и рабате.

Обрачун излаза залиха врши се по методи просечне пондерисане цене.

Терећењем осталих расхода врши се исправка вредности залиха у случајевима када се оцени да је потребно свести њихову вредност на нето очекивану продајну вредност (укључујући залихе са успореним обртом, сувишне и застареле залихе). Оштећене залихе и залихе које по квалитету не одговарају стандардима се отписују.

3.9. Лизинг

Лизинг се класификује као финансијски лизинг у свим случајевима када се лизингом, на корисника лизинга, преносе у највећој мери сви ризици и користи који произлазе из власништва над средствима. Сваки други лизинг се класификује као оперативни лизинг.

Друштво као давалац лизинга

Приход по основу оперативног лизинга (приход од закупа) признаје се применом линеарне методе током периода трајања лизинга. Индиректни трошкови настали у преговорима и уговарањем оперативног лизинга додају се књиговодственом износу изнајмљеног средства и признају се на пропорционалној основи током периода трајања лизинга.

НАПОМЕНЕ УЗ ФИНАНСИЈСКЕ ИЗВЕШТАЈЕ
31. децембар 2020. године

3. ПРЕГЛЕД ЗНАЧАЈНИХ РАЧУНОВОДСТВЕНИХ ПОЛИТИКА (наставак)

3.9. Лизинг (наставак)

Друштво као корисник лизинга

Средства која се држе по уговорима о финансијском лизингу се првобитно признају као средства Друштва по садашњој вредности минималних рата лизинга утврђених на почетку периода лизинга. Одговарајућа обавеза према даваоцу лизинга се укључује у биланс стања као обавеза по финансијском лизингу.

Плаћање рата лизинга се распоређује између финансијских трошкова и смањења обавеза по основу лизинга са циљем постизања константне стопе учешћа у неизмиреном износу обавезе.

Финансијски расходи се признају одмах у билансу успеха, осим ако се директно могу приписати средствима која се оспособљавају за употребу, у којем се случају капитализују у складу са општом политиком Друштва о трошковима позајмљивања.

Рате по основу оперативног лизинга се признају као трошак на линеарној основи за време трајања лизинга, осим када постоји нека друга систематска основа која боље одсликава временски шаблон трошења економских користи од изнајмљеног средства.

У случају када се одобравају лизинг олакшице, оне улазе у састав оперативног лизинга и признају се као обавеза. Укупна корист од олакшица признаје се као смањење трошкова изнајмљивања на линеарној основи, осим када постоји нека друга систематска основа која боље одсликава временску структуру трошења економских користи од изнајмљеног средства.

3.10. Финансијски инструменти

Финансијска средства и финансијске обавезе се евидентирају у билансу стања Друштва, од момента када се Друштво уговорним одредбама везало за инструмент. Куповина или продаја финансијских средстава признаје се применом обрачуна на датум поравнања, односно датум када је средство испоручено другој страни.

Финансијска средства престају да се признају када Друштво изгуби контролу над уговореним правима над тим инструментима, што се дешава када су права коришћења инструмената реализована, истекла, напуштена или уступљена. Финансијска обавеза престаје да се признаје када је обавеза предвиђена уговором испуњена, отказана или истекла.

Дугорочни финансијски пласмани

Дугорочни финансијски пласмани обухватају учешћа у капиталу и остале дугорочне пласмане. Учешћа у капиталу која се котирају на берзи се почетно одмеравају по набавној вредности. Накнадно одмеравање се врши, на сваки датум биланса стања, ради усклађивања њихове вредности са тржишном вредношћу. Остали дугорочни финансијски пласмани вреднују се по методу набавне вредности која се умањује за обезвређења на основу процене руководства ради свођења на њихову надокнадиву вредност.

Потраживања од купаца, краткорочни пласмани и остала краткорочна потраживања

Кредити и потраживања представљају недериватна финансијска средства са фиксним или утврдивим роковима плаћања, која се не котирају ни на једном активном тржишту. Укључују се у текућа средства, осим уколико су им рокови доспећа дужи од 12 месеци након датума биланса стања. У том случају се класификују као дугорочна средства.

Потраживања се састоје од потраживања од купаца у земљи и иностранству и осталих потраживања.

Потраживања од купаца су износи које дугују купци за продату робу или извршене услуге у оквиру редовног циклуса пословања. Потраживања од купаца се иницијално признају по фер вредности, а накнадно се одмеравају по амортизованој вредности, применом методе ефективне каматне стопе, умањеној за резервисања по основу умањења вредности.

НАПОМЕНЕ УЗ ФИНАНСИЈСКЕ ИЗВЕШТАЈЕ
31. децембар 2020. године

3. ПРЕГЛЕД ЗНАЧАЈНИХ РАЧУНОВОДСТВЕНИХ ПОЛИТИКА (наставак)

3.10. Финансијски инструменти (наставак)

Друштво врши обезвређење потраживања у складу са МСФИ 9 на основу процене ECL (очекиваног кредитног губитка) признаје нето губитке по основу обезвређења на крају сваког квартала. Друштво је развило матрицу за утврђење резервисања за умањење вредности потраживања која се базира на историјским губицима коригованим за факторе специфичне за сваког дужника и факторе економског окружења.

Друштво једном годишње анализира да ли постоје објективни докази обезвређења финансијских средстава и да ли евентуално обезвређење, тј. умањење вредности, има утицај на процењене будуће токове готовине по основу датог средства, те признаје очекиване кредитне губитке.

На крају сваког извјештајног периода Друштво врши процену обезвређења и израчунава очекиване кредитне губитке (ECL) за сва потраживања. ECL се креира и ревидира годишње и признаје се у билансу успеха.

Очекивани кредитни губици по финансијским инструментима (потраживања замови) признају се у следећим нивоима:

- Ниво 1 – чим је финансијски инструмент издат или купљен, признају се 12-месечни очекивани кредитни губици за тај инструмент у билансу успеха и формира се исправка вредности, као приближна вредност тј. почетно очекивање кредитних губитака по основу инструмента. За та финансијска средства, приходи од камата обрачунавају се на основу бруто књиговодствене вредности (без умањења за очекиване кредитне губитке).
- Ниво 2 – уколико се кредитни ризик средства значајно увећа а није процењен као низак, признају се очекивани кредитни губици током животног века инструмента у билансу успеха. Обрачун прихода од камате исти је као код средстава сврстаних у Ниво 1.
- Ниво 3 – уколико се кредитни ризик средства значајно увећа д нивоа да се оно сматра кредитно обезвређеним, приход од камате се обрачунава на нето књиговодствену вредност (тј. бруто књиговодствену вредност умањену за исправку вредности). За ова средства одмах се признају очекивани кредитни губици током читавог животног века средстава. обрачунава обезвређење сумњивих потраживања на основу процењених губитака који настају, јер купци нису у могућности да изврше тражена плаћања. У процени одговарајућег износа губитка од обезвређивања за сумњива потраживања, Друштво се ослања на старост потраживања, раније искуство са отписом, бонитет купаца и промене у условима плаћања. Ово захтева процене везане за будуће понашање купаца и тиме изазване будуће наплате у готовини. Стварни ниво потраживања која су наплаћена може да се разликује од процењених нивоа наплате, што може позитивно или негативно да се одрази на резултате пословања.

Друштво мери очекиване кредитне губитке финансијског инструмента на начин који одражава:

- (а) непристрасну и вероватноћом пондерисану процену износа који се утврђује оценом читавог низа могућих исхода;
- (б) временску вредност новца; и
- (ц) разумне и поткрепљиве информације које су Групи доступне на датум извештавања без прекомерних трошкова и напора о прошлим догађајима, садашњим условима и прогнозама будућих економских услова.

НАПОМЕНЕ УЗ ФИНАНСИЈСКЕ ИЗВЕШТАЈЕ
31. децембар 2020. године

3. ПРЕГЛЕД ЗНАЧАЈНИХ РАЧУНОВОДСТВЕНИХ ПОЛИТИКА (наставак)

3.10. Финансијски инструменти (наставак)

Основни фактори које Друштво узима у обзир приликом утврђивања обезвређења финансијске имовине су статус доспећа, тј доцње и могућност реализације повезаних колатерала, уколико постоје. Такође, користе се и следећи критеријуми како би се утврдило да ли постоје објективни докази о постојању обезвређења:

- неки део или рата отплате је у доцњи а кашњење у измиривању обавезе од стране дужника се не може приписати одлагању узрокованом системима наплате;
- дужник има значајне финансијске тешкоће што доказују финансијски подаци о дужнику које Друштво прибавља;
- дужник разматра покретање стечајног поступка или финансијске реорганизације;
- дошло је до негативне промене у платежној способности дужника због промена економских услова на локалном или републичком нивоу које утичу на дужника; или
- вредност колатерала, уколико постоји, значајно је умањена услед погоршања тржишних услова.

Једина категорија финансијске имовине која није подложна испитивању умањења вредности је финансијска имовина по фер вредности кроз биланс успеха, јер се сваки пад вредности такве имовине одмах признаје у билансу успеха.

Резервисање за умањење вредности потраживања се евидентира на терет исправке вредности потраживања од купаца. Накнадна наплата износа који је претходно био отписан, исказује се у билансу успеха у оквиру „осталих прихода“.

Готовина и готовински еквиваленти

Под готовином и готовинским еквивалентима у финансијским извештајима Друштва исказују се готовина у благајни и стања на текућим рачунима и остала новчана средства расположива до три месеца.

Финансијске обавезе

Инструменти финансијских обавеза су класификовани у складу са суштином уговорних одредби. Финансијске обавезе се исказују по фер вредности, увећаној за камате на основу закључених уговора.

Обавезе из пословања

Обавезе према добављачима и остале обавезе из пословања се процењују по њиховој фер вредности.

3.11. Резервисања

Резервисање се признаје када постоји обавеза настала као резултат прошлих догађаја, ако је вероватно да ће измирење те обавезе довести до одлива ресурса, и ако се може направити поуздана процена износа дате обавезе.

НАПОМЕНЕ УЗ ФИНАНСИЈСКЕ ИЗВЕШТАЈЕ
31. децембар 2020. године

4. ПРЕГЛЕД ЗНАЧАЈНИХ РАЧУНОВОДСТВЕНИХ ПРОЦЕНА

Презентација финансијских извештаја захтева од руководства Друштва коришћење најбољих могућих процена и разумних претпоставки, које имају ефекта на презентирани вредности средстава и обавеза као и обелодањивање потенцијалних потраживања и обавеза на дан састављања финансијских извештаја, као и прихода и расхода у току извештајног периода. Ове процене и претпоставке су засноване на информацијама расположивим на дан састављања финансијских извештаја.

4.1 Процена и претпоставке

У наставку су приказане кључне претпоставке везане за будућност и остали извори процењивања неизвесности на датум биланса стања које представљају значајан ризик, за материјалне корекције износа позиција биланса стања у следећој финансијској години.

4.2 Амортизација и стопа амортизације

Обрачун амортизације и стопе амортизације су засноване на пројектованом економском веку трајања некретнина, постројења и опреме. Једном годишње Друштво процењује економски век на основу тренутних предвиђања.

4.3 Исправка вредности потраживања

Друштво обрачунава обезвређење потраживања од екстерних купаца по основу очекиваних кредитних губитака (ECL – Effective credit losses) који се заснивају на променама кредитног квалитета средстава након почетног признавања. Ово правило значи да је Друштво у обавези да призна кредитне губитке за период трајања потраживања од купаца.

Друштво једном годишње анализира да ли постоје објективни докази обезвређења финансијских средстава и да ли евентуално обезвређење, тј. умањење вредности, има утицај на процењене будуће токове готовине по основу датог средства, те признаје очекиване кредитне губитке.

На крају сваког извештајног периода Друштво врши процену обезвређења и израчунава очекиване кредитне губитке (ECL) за сва потраживања. ECL се креира и ревидира годишње и признаје се у билансу успеха (напомена 3.5).

4.4 Исправка вредности залиха

Исправка вредности залиха врши се у случајевима када се оцени да је потребно свести њихову вредност на нето очекивану продајну вредност (укључујући залихе са успореним обртом, сувишне и застареле залихе).

Друштво обрачунава обезвређење залиха материјала, резервних делова и ситног инвентара на основу процењеног времена употребе залиха у наредном периоду.

Друштво обрачунава обезвређење залиха робе на складишту у складу са процењеним ценовним кретањима и могућношћу пласмана залиха робе на домаћем тржишту у наредном периоду.

Оштећене залихе и залихе које по квалитету не одговарају стандардима се отписују.

4.5 Фер вредност

Пословна политика Друштва је да обелодани информације о правичној вредности активе и пасиве за коју постоје званичне тржишне информације и када се правична вредност значајно разликује од књиговодствене вредности. У Републици Србији не постоји довољно тржишног искуства, као ни стабилности и ликвидности код куповине и продаје потраживања и остале финансијске активе и пасиве, пошто званичне тржишне информације нису у сваком тренутку расположиве. Стога, правичну вредност није могуће поуздано утврдити у одсуству активног тржишта.

Руководство Друштва врши процену ризика и, када се оцени да вредност по којој се имовина води у пословним књигама неће бити реализована, врши исправку вредности. По мишљењу руководства Друштва, износи у овим финансијским извештајима одражавају вредност која је, у датим околностима, најверодостојнија и најкориснија за потребе извештавања.

НАПОМЕНЕ УЗ ФИНАНСИЈСКЕ ИЗВЕШТАЈЕ
31. децембар 2020. године

5. ПРИХОДИ ОД ПРОДАЈЕ РОБЕ, ПРОИЗВОДА И УСЛУГА

	У хиљадама динара Година која се завршава 31. децембра	
	2020.	2019.
Приходи од продаје робе		
- у земљи	177.165	178.562
- у иностранству	464	3.285
	<u>177.629</u>	<u>181.847</u>
Приходи од продаје производа и услуга		
- у земљи	294.905	277.496
- у иностранству	20.213	38.835
- повезана правна лица (напомена 31)	298.922	267.051
	<u>614.040</u>	<u>583.382</u>
	<u>791.669</u>	<u>765.229</u>

Приходи од продаје робе, производа и услуга исказани у пословној 2020. години у износу од 791.669 хиљада динара (2019. године: 765.229 хиљада динара) у потпуности се односе на приходе који су признати у једном тренутку у времену, односно Друштво не генерише приходе који настају током одређеног временског периода.

6. ДРУГИ ПОСЛОВНИ ПРИХОДИ

	У хиљадама динара Година која се завршава 31. децембра	
	2020.	2019.
Приходи од закупнина	18.310	18.320
	<u>18.310</u>	<u>18.320</u>

7. НАБАВНА ВРЕДНОСТ ПРОДАТЕ РОБЕ И ТРОШКОВИ МАТЕРИЈАЛА, ГОРИВА И ЕНЕРГИЈЕ

	У хиљадама динара За годину која се завршава 31. децембра	
	2020.	2019.
а) Набавна вредност продате робе		
Набавна вредност продате робе – повезана лица (напомена 31)	20.763	41.379
Набавна вредност продате робе	78.251	63.510
	<u>99.014</u>	<u>104.889</u>
б) Трошкови материјала		
Трошкови сировина – повезана лица (напомена 31)	28.761	13.617
Трошкови сировина	12.943	30.202
Трошкови материјала, резервни делови, ситан инвентар – повезана лица (напомена 31)	882	555
Трошкови материјала, резервни делови, ситан инвентар	13.942	14.942
Трошкови канцеларијског материјала	904	732
Трошкови осталог материјала	63	58
	<u>57.495</u>	<u>60.106</u>
в) Трошкови горива и енергије		
Трошкови електричне енергије	9.061	8.073
Трошкови горива и мазива	5.364	14.129
Трошкови природног гаса	5.689	5.527
	<u>20.114</u>	<u>27.729</u>

НАПОМЕНЕ УЗ ФИНАНСИЈСКЕ ИЗВЕШТАЈЕ
31. децембар 2020. године

8. ПРИХОДИ ОД АКТИВИРАЊА УЧИНАКА

Приходи од активирања сопствених учинака исказани у пословној 2020. години, у износу од 10.290 хиљада динара (2019. године: 19.603 хиљаде динара), садрже приходе од употребе сировог угљендиоксида за сопствену производњу у износу од 9.753 хиљаде динара и приходе од коришћења слижбеног возила у приватне сврхе у износу од 537 хиљада динара.

9. ТРОШКОВИ ЗАРАДА, НАКНАДА ЗАРАДА И ОСТАЛИ ЛИЧНИ РАСХОДИ

	У хиљадама динара	
	Година која се завршава 31. децембра	
	2020.	2019.
Бруто зараде и накнаде запосленима	88.552	87.030
Доприноси на терет послодавца	14.293	14.443
Трошкови накнада по уговорима	1.670	1.084
Трошкови отпремнина	4.532	2.821
Путни трошкови, дневнице и остали лични расходи	2.616	6.659
Трошкови накнада органима управљања и надзора	693	587
	<u>112.356</u>	<u>112.624</u>

10. ТРОШКОВИ ПРОИЗВОДНИХ УСЛУГА

	У хиљадама динара	
	Година која се завршава 31. децембра	
	2020.	2019.
Услуге одржавања инсталација код купаца – повезана лица (напомена 31)	-	133
Услуге одржавања инсталација код купаца	256	842
Транспортне услуге	142.840	117.563
Услуге одржавања – повезана лица (напомена 31)	445	1
Услуге одржавања	16.521	19.157
Трошкови ИТ услуга – повезана лица (напомена 31)	10.093	9.393
Трошкови закупнина – повезана лица (напомена 31)	6.581	7.841
Трошкови закупнина – остала правна лица	926	1.689
Трошкови рекламе и пропаганде	351	707
Остали трошкови производних услуга – повезана лица (напомена 31)	-	44
Остали трошкови производних услуга – остала правна лица	3.505	4.386
	<u>181.518</u>	<u>161.756</u>

11. ТРОШКОВИ АМОРТИЗАЦИЈЕ И РЕЗЕРВИСАЊА

	У хиљадама динара	
	За годину која се завршава 31. децембра	
	2020.	2019.
а) Трошкови амортизације		
Трошкови амортизације (напомена 18 i 19)	102.407	100.389
	<u>102.407</u>	<u>100.389</u>
б) Трошкови резервисања		
Трошкови резервисања по основу неискоришћених годишњих одмора (напомена 27)	3.168	2.858
	<u>3.168</u>	<u>2.858</u>

НАПОМЕНЕ УЗ ФИНАНСИЈСКЕ ИЗВЕШТАЈЕ
31. децембар 2020. године

12. НЕМАТЕРИЈАЛНИ ТРОШКОВИ

	У хиљадама динара	
	Година која се завршава 31. децембра	
	2020.	2019.
Трошкови стручног усавршавања	407	627
Трошкови консултантских услуга	2.152	2.055
Трошкови здравствених услуга	633	593
Трошкови лиценци	484	520
Трошкови услуга депоа	14.090	16.553
Трошкови осталих непроизводних услуга	3.457	3.273
Трошкови репрезентације	874	1.458
Трошкови премије осигурања	10.159	9.293
Трошкови платног промета	458	438
Трошкови чланарина	1.844	1.140
Трошкови пореза	3.453	3.512
Трошкови накнада и такси	784	605
Трошкови накнаде за експлоатацију минералних сировина	3.886	3.719
Остали нематеријални трошкови	1.879	1.100
	<u>44.560</u>	<u>44.886</u>

13. ФИНАНСИЈСКИ ПРИХОДИ И РАСХОДИ

	У хиљадама динара	
	Година која се завршава 31. децембра	
	2020.	2019.
а) Финансијски приходи		
Приходи од камата	13	119
Позитивне курсне разлике:		
- повезана правна лица (напомена 31)	30	102
- остала правна лица	267	488
Приходи од искоришћеног каса сконта	93	245
	<u>403</u>	<u>954</u>
б) Финансијски расходи		
Расходи од камата	2	10
Негативне курсне разлике:		
- повезана правна лица (напомена 31)	28	216
- остала правна лица	359	1.505
	<u>389</u>	<u>1.731</u>

14. ОСТАЛИ ПРИХОДИ

	У хиљадама динара	
	Година која се завршава 31. децембра	
	2020.	2019.
Приходи од продаје опреме - повезана лица (напомена 31)	-	1.490
Приходи од продаје опреме - трећа лица	-	50
Добици од продаје отпадака	296	4.220
Вишкови	209	881
Приходи од наплаћених обезвређених потраживања (напомена 25)	2.614	155
Приходи од усклађивања дугорочних резервисања за отпремнине	729	375
Приходи од усклађивања резервисања за неискоришћене годишње одморе (напомена 27)	2.858	-
Приход од усклађивања вредности резервних делова, материјала и робе (напомена 25)	-	1.796
Остали непоменути приходи	894	1.184
	<u>7.600</u>	<u>10.151</u>

НАПОМЕНЕ УЗ ФИНАНСИЈСКЕ ИЗВЕШТАЈЕ
31. децембар 2020. године

15. ОСТАЛИ РАСХОДИ И РАСХОДИ ОД УСКЛАЂИВАЊА ВРЕДНОСТИ ОСТАЛЕ ИМОВИНЕ КОЈА СЕ ИСКАЗУЈЕ ПО ФЕР ВРЕДНОСТИ КРОЗ БИЛАНС УСПЕХА

а) Остали расходи

	У хиљадама динара Година која се завршава 31. децембра	
	2020.	2019.
Губици по основу продаје и расхоровања опреме	1.286	8.853
Мањкови	486	697
Расходи по основу директних отписа потраживања	538	5.536
Расходи сировине, материјала и робе	1.929	3.095
Усклађивање вредности материјала, резервних делова и ситног инвентара (напомена 25)	2.128	-
Остали непоменути расходи	1.192	578
	<u>7.559</u>	<u>18.759</u>

б) Расходи од усклађивања вредности остале имовине која се исказује по фер вредности кроз биланс успеха

	У хиљадама динара Година која се завршава 31. децембра	
	2020.	2019.
Обезвређење дугорочних финансијских пласмана	559	-
Обезвређење потраживања од купаца (напомена 25)	2.476	656
	<u>3.035</u>	<u>656</u>

16. ПОРЕЗ НА ДОБИТАК

а) Компоненте пореза на добитак

	У хиљадама динара Година која се завршава 31. децембра	
	2020.	2019.
Порески расход периода	(22.531)	(19.962)
Одложени порески расходи периода	(3.796)	-
Одложени порески приходи периода	-	5.142
	<u>(26.327)</u>	<u>(14.820)</u>

б) Усаглашавање пореза на добитак и производа резултата пословања пре опорезивања и прописане пореске стопе

	У хиљадама динара Година која се завршава 31. децембра	
	2020.	2019.
Добитак пре опорезивања	<u>203.097</u>	<u>177.599</u>
Порез на добитак обрачунат по стопи од 15%	30.465	26.640
Порески ефекти расхода који се не признају у пореском билансу	3.164	3.154
Порески кредити по основу улагања у некретнине, постројења и опрему	(11.098)	(9.832)
Ефекат одложених пореза	3.796	(5.142)
	<u>(26.327)</u>	<u>(14.820)</u>

НАПОМЕНЕ УЗ ФИНАНСИЈСКЕ ИЗВЕШТАЈЕ
31. децембар 2020. године

16. ПОРЕЗ НА ДОБИТАК (наставак)

в) Одложена пореска средства

Структура одложених пореских средстава приказана је у наредној табели:

	У хиљадама динара Година која се завршава 31. децембра	
	2020.	2019.
Одложена пореска средства по основу:		
- основних средстава	11.804	7.604
- резервисања за залихе	1.257	938
- резервисања за отпремнине	1.624	1.586
- признавања пореских кредита	10.613	19.013
- резервисања за накнаду за коришћење минералних сировина	8.026	8.026
- остале привремене разлике	475	429
	<u>33.799</u>	<u>37.596</u>

Одложена пореска средства на дан 31. децембра 2020. године у износу од 33.799 хиљада динара (31. децембра 2019. године: 37.596 хиљада динара) настала су као последица разлике између пореске основице појединих средстава и обавеза и износа тих средстава и обавеза исказаних у билансу стања, као и по основу пореског кредита по основу улагања у основна средства.

Кретања на рачуну одложених пореских средстава исказаних у нето износу са стањем на дан 31. децембра 2020. године приказана су у следећој табели:

	У хиљадама динара	
	2020.	2019.
Стање 1. јануара	37.596	32.454
Одложени порески приходи/(расходи) периода	(3.796)	5.142
Стање 31. децембра	<u>33.799</u>	<u>37.596</u>

д) Непризната пореска средства и пренети порески кредити

На дан 31. децембра 2020. године Друштво нема непризнатих одложених пореских средстава по основу неискоришћених пореских кредита. На дан 31. децембра 2019. године друштво је имало непризнатих одложених пореских средстава по основу неискоришћених пореских кредита у износу од 2.697 хиљада динара, услед неизвесности да ли ће постојати довољан опорезиви добитак у будућим периодима на терет кога би се могло извршити признавање пренетих пореских кредита.

Укупно пренети порески кредити (признати и непризнати) истичу у следећим годинама:

Година настанка	Година истека	У хиљадама динара Година која се завршава 31. децембра	
		2020.	2019.
2011.	2021.	-	9.024
2012.	2022.	5.278	7.351
2013.	2023.	5.335	5.335
		-	(2.697)
		<u>10.613</u>	<u>19.013</u>

НАПОМЕНЕ УЗ ФИНАНСИЈСКЕ ИЗВЕШТАЈЕ
31. децембар 2020. године

17. ЗАРАДА ПО АКЦИЈИ

	У хиљадама динара за годину која се завршава 31. децембра	
	2020.	2019.
Нето добитак	176.770	162.779
Просечан пондерисани број акција	38.662	38.662
Основна зарада по акциј (у динарима)	4.572	4.210
Умањена (разводњена) зарада по акцији	-	-

18. НЕМАТЕРИЈАЛНА УЛАГАЊА

Промене на нематеријалним улагањима су приказане у наредној табели:

	У хиљадама динара			
	Остала права и лиценце	Софтвери	Нематеријална имовина у припреми	Укупно
Набавна вредност				
Стање на дан 1. јануар 2019. године	58.042	18.539	71	76.652
Повећања у току године	631	1.017	1.577	3.225
Пренос са инвестиција у току			(1.648)	(1.648)
Стање на дан 31. децембар 2019. године	58.673	19.556	-	78.229
Повећања у току године	-	158	158	316
Пренос са инвестиција у току	-	-	(158)	(158)
Стање на дан 31. децембар 2020. године	58.673	19.714	-	78.387
Исправка вредности				
Стање на дан 1. јануар 2019. године	57.229	6.032	-	63.261
Амортизација за текућу годину (напомена 11)	608	2.161		2.769
Стање на дан 31. децембар 2019. године	57.837	8.193	-	66.030
Амортизација за текућу годину (напомена 11)	450	2.281	-	2.731
Стање на дан 31. децембар 2020. године	58.287	10.474	-	68.761
Садашња вредност на дан 31. децембар 2019. године	836	11.363	-	12.199
Садашња вредност на дан 31. децембар 2020. године	386	9.240	-	9.626

НАПОМЕНЕ УЗ ФИНАНСИЈСКЕ ИЗВЕШТАЈЕ
31. децембар 2020. године

19. НЕКРЕТНИНЕ, ПОСТРОЈЕЊА И ОПРЕМА

Промене на некретнинама, постројењима и опреми су приказане у наредној табели:

	У хиљадама динара						
	Земљиште	Грађевински објекти	Инвестиционе некретнине	Постројења и опрема	Постројења и опрема у припреми	Аванси за некретнине постројења и опрему	Укупно
Набавна вредност							
Стање на дан 1. јануар 2019. године	7.476	410.904	659	1.647.327	89.087	-	2.155.453
Повећања у току године	-	-	-	-	106.094	56.211	162.305
Отуђења и расходовања	-	-	-	(36.587)	-	-	(36.587)
Пренос са инвестиција у току	-	731	-	105.104	(105.835)	-	-
Затварање датих аванса	-	-	-	-	-	(55.786)	(55.786)
Стање на дан 31. децембар 2019. године	7.476	411.635	659	1.715.844	89.346	425	2.225.385
Повећања у току године	-	-	-	-	124.682	26.330	151.012
Отуђења и расходовања	-	-	-	(4.765)	-	-	(4.765)
Пренос са инвестиција у току	-	568	-	136.854	(137.422)	-	-
Затварање датих аванса	-	-	-	-	-	(15.841)	(15.841)
Стање на дан 31. децембар 2020. године	7.476	412.203	659	1.847.933	76.606	10.914	2.355.791
Акумулирана исправка вредности							
Стање на дан 1. јануар 2019. године	-	180.867	480	1.157.894	-	-	1.339.241
Амортизација за текућу годину (напомена 11)	-	11.312	27	86.282	-	-	97.621
Отуђења и расходовања	-	-	-	(26.008)	-	-	(26.008)
Стање на дан 31. децембар 2019. године	-	192.179	507	1.218.168	-	-	1.410.854
Амортизација за текућу годину (напомена 11)	-	10.897	26	88.752	-	-	99.675
Отуђења и расходовања	-	-	-	(3.479)	-	-	(3.479)
Стање на дан 31. децембар 2020. године	-	203.076	533	1.303.441	-	-	1.507.050
Садашња вредност на дан 31. децембар 2019. године	7.476	219.456	152	497.676	89.346	425	814.531
Садашња вредност на дан 31. децембар 2020. године	7.476	209.127	126	544.492	76.606	10.914	848.741

Друштво је у току 2020. године извршило инвестициона улагања у постројења и опрему у износу од 124.682 хиљаде динара. Извршена су значајна инвестициона улагања у опрему неопходну за транспорт и чување готових производа и робе из асортимана Друштва. Најзначајније набавке опреме за у износу од 59.255 хиљада динара односе се на куповину три полуприколице цистерне за "CO₂", тј. угљен-диоксид, као и тунел за замрзавање који Друштво користи у производњи у вредности од 18.081 хиљада динара. Такође, Друштво је у току 2020. године извршило набавке боца за гасове за који је укупна вредности уложених средстава у току године износила 24.374 хиљаде динара.

НАПОМЕНЕ УЗ ФИНАНСИЈСКЕ ИЗВЕШТАЈЕ
31. децембар 2020. године

20. ЗАЛИХЕ

	У хиљадама динара	
	Година која се завршава 31. децембра	
	2020.	2019.
Материјал	7.184	8.121
Резервни делови и ситан инвентар	15.596	13.424
Готови производи	4.236	5.416
Роба	11.387	12.421
Дати аванси	1.035	1.125
	<u>39.438</u>	<u>40.507</u>
Исправка вредности (напомена 25):		
- материјала	(2.530)	(1.764)
- резервних делова и ситног инвентара	(6.159)	(4.797)
	<u>(8.689)</u>	<u>(6.561)</u>
	<u>30.749</u>	<u>33.946</u>

Друштво је у току 2020. године урадило квалитативну и квантитативну анализу залиха материјала, резервних делова и ситног инвентара и извршило књиговодствено усклађивање залиха у складу са функционалношћу и ризиком застаревања залиха које нису употребљене дуже од годину дана.

Друштво је у току 2020. године извршило квалитативну и квантитативну анализу залиха робе на складишту која није имала кретање дуже од годину дана и на основу анализе реализованих продајних цена на тржишту утврдило да нето продајна вредност залиха робе није мања од њихове књиговодствене вредности.

21. ПОТРАЖИВАЊА ПО ОСНОВУ ПРОДАЈЕ

	У хиљадама динара	
	Година која се завршава 31. децембра	
	2020.	2019.
Потраживања од купаца:		
- повезана правна лица (напомена 31)	20.563	14.487
- остала правна лица у земљи	157.024	146.269
- остала правна лица у иностранству	805	6.848
	<u>178.392</u>	<u>167.604</u>
Исправка вредности потраживања од купаца (напомена 25):		
- купци у земљи	(27.356)	(27.280)
- купци у иностранству	(32)	(246)
	<u>(27.388)</u>	<u>(27.526)</u>
	<u>151.004</u>	<u>140.078</u>

Друштво је у 2020. години извршило обрачун исправке вредности потраживања по захтевима међународног стандарда финансијског извештавања МСФИ 9 и класификацији купаца у две групе: купце којима Друштво испоручује отечњене гасове и купце којима Друштво испоручује гасове у боцама и сличним еквивалентним паковањима.

НАПОМЕНЕ УЗ ФИНАНСИЈСКЕ ИЗВЕШТАЈЕ
31. децембар 2020. године

22. ДРУГА ПОТРАЖИВАЊА

	У хиљадама динара	
	Година која се завршава 31. децембра	
	2020.	2019.
Потраживања од запослених	110	100
Потраживања за више плаћене остале порезе	239	114
Потраживања од фондова	20	-
Остала потраживања	62	112
	431	326
Исправка вредност осталих потраживања (напомена 25)	(62)	(112)
	369	214

23. ГОТОВИНСКИ ЕКВИВАЛЕНТИ И ГОТОВИНА

	У хиљадама динара	
	Година која се завршава 31. децембра	
	2020.	2019.
Текући рачуни:		
- у динарима	18.060	13.079
- у страниј валути	335.339	219.580
	353.399	232.659

24. ПОРЕЗ НА ДОДАТУ ВРЕДНОСТ И АКТИВНА ВРЕМЕНСКА РАЗГРАНИЧЕЊА

а) Порез на додату вредност

	У хиљадама динара	
	Година која се завршава 31. децембра	
	2020.	2019.
Разграничени порез на додату вредност	309	198
Више плаћен порез на додату вредност	12.191	8.658
	12.500	8.856

б) Остала разграничења

	У хиљадама динара	
	Година која се завршава 31. децембра	
	2020.	2019.
Активна временска разграничења	1.123	-
	1.123	-

25. ТАБЕЛА ПРОМЕНА ИСПРАВКЕ ВРЕДНОСТИ

	У хиљадама динара			
	Потраживања по основу продаје (напомена 21)	Друга потраживања (напомена 22)	Залихе (напомена 20)	Укупно
Стање, 1 јануар 2019. године	39.229	108	8.357	47.694
Обезвређење потраживања на терет биланса успеха (напомена 15б)	656	4	-	660
Приходи од усклађивања вредности (напомена 14)	-	-	(1.796)	(1.796)
Курсне разлике	(3)	-	-	(3)
Наплата отписаних потраживања (напомена 14)	(155)	-	-	(155)
Ефекат прве примене МСФИ 9 на резултат претходних година (напомена 21)	(12.201)	-	-	(12.201)
Стање, 31. децембар 2019. године	27.526	112	6.561	34.199
Обезвређење потраживања на терет биланса успеха (напомена 15б)	2.476	(50)	-	2.426
Расходи од усклађивања вредности залиха (напомена 15а)	-	-	2.128	2.128
Наплата отписаних потраживања (напомена 14)	(2.614)	-	-	(2.614)
Стање, 31. децембар 2020. године	27.388	62	8.689	36.139

НАПОМЕНЕ УЗ ФИНАНСИЈСКЕ ИЗВЕШТАЈЕ
31. децембар 2020. године

26. КАПИТАЛ

а) Акцијски капитал

Акцијски капитал Друштва у износу од 46.509 хиљада динара подељен је на 38.758 акција, номиналне вредности 1.200 динара по акцији. Дана 21. августа 2012. године, Решењем о укључивању акција Друштва на мултилатералну трговачку платформу МТП (у даљем тексту "МТП"), одређен је сегмент и тржишни сегмент, односно МТП BELEX, метод трговања, индикативна цена за прво трговање, датум првог трговања, као и начин изражавања цене акција.

Друштво поседује 96 комада сопствених откупљених акција.

Већински власник Друштва је Linde A.G. Минхен, Немачка са 87,26% акција и 87,48% права гласа.

Структура акцијског капитала на дан 31. децембра 2020. и 2019. године била је следећа:

Акционар	Број акција	У хиљадама динара	Право гласа
Linde A.G., Минхен, Немачка	33.822	40.586	87,48%
NIS а.д. Нови Сад	4.823	5.788	12,48%
Остало	17	20	0,04%
	<u>38.662</u>	<u>46.394</u>	<u>100.00%</u>
Линде гас Србија а.д., Бечеј (сопствене акције)	96	115	-
Укупно:	<u>38.758</u>	<u>46.509</u>	<u>100.00%</u>

б) Емисиона премија

Емисиона премија, која на дан 31. децембра 2020. године износи 468.076 хиљада динара представља позитивну разлику између постигнуте продајне вредности акција и њихове номиналне вредности утврђене одлуком о емисији акција. Емисиона премија представља номинални капитал по основу којег не проистичу управљачка права нити права на расподелу добити.

в) Резерве

Резерве на дан 31. децембра 2020. године износе 199.736 хиљада динара (31. децембра 2019. године: 199.736 хиљада динара). Резерве Друштва на дан 31. децембра 2020. године садрже законске резерве у износу 891 хиљаду динара и остале резерве у износу од 198.845 хиљада динара.

г) Нераспоређени добитак

Нераспоређени добитак текуће године на дан 31. децембра 2020. године износи 176.770 хиљада динара (31. децембра 2019. године: 162.779 хиљаде динара).

У 2020. години Скупштина акционара донела је одлуку да добит у износу од 346.509 хиљада динара остаје као нераспоређена добит.

27. РЕЗЕРВИСАЊА

	У хиљадама динара За одну која се завршава 31. децембра	
	2020.	2019.
Резервисања за отпремнине	10.830	10.572
Резервисања накнаде за експлоатацију минералних сировина	<u>53.509</u>	<u>53.509</u>
	<u>64.339</u>	<u>64.081</u>

НАПОМЕНЕ УЗ ФИНАНСИЈСКЕ ИЗВЕШТАЈЕ
31. децембар 2020. године

27. РЕЗЕРВИСАЊА (наставак)

Резервисања за отпремнине исказана, са стањем на дан 31. децембра 2020. године, у износу од 10.830 хиљада динара су формирана на основу извештаја независног актуара.

Главне претпоставке коришћене за потребе актуарске процене за обрачун накнада запослених (отпремнина) биле су следеће:

	<u>31. децембар 2020.</u>	<u>31. децембар 2019.</u>
Три просечне зараде у РС	249.318	228.288
Дисконтна стопа	4,5%	4,5%
Претпоставка о расту зарада	4%	3,5%
Флукуација	8%	8%

Резервисање накнаде за експлоатацију минералних сировина исказано на дан 31. децембар 2020. године, у износу од 53.509 хиљада динара (31. децембар 2019. године: 53.509 хиљада) у целисти се односи на резервисање накнаде за коришћење природног угљендиоксида као минералне сировине, у складу са Законом о рударству и геолошким истраживањима („Сл. Гласник РС“ бр. 101/2015). Руководство Друштва је донело одлуку да се, до коначног утврђивања основице за обрачун накнаде, изврши резервисање потенцијалних трошкова накнаде за експлоатацију минералних сировина применом Законом прописане стопе од 7% на приход од продаје готовог производа – течног угљендиоксида. Резервисање представља разлику између накнаде обрачунате на дан 31. децембра 2018. године применом Законом прописане стопе на приход од коришћења минералне сировине – природног угљендиоксида и износа накнаде која је обрачуната применом Законом прописане стопе на приход од продаје готовог производа – течног угљендиоксида.

У наставку је детаљна табела промена на резервисањима за 2019. и 2020. годину.

	У хиљадама динара			
	Резервисања за отпремнине	Остала резервисања	Резервисања за годишње одморе	Укупно
Стање, 1. јануар 2019. године	9.370	53.509	-	62.879
Формирање резервисања на терет расхода текуће године (напомена 11)	-	-	2.858	2.858
Формирање резервисања на терет капитала (напомена 27)	1.577	-	-	1.577
Искоришћена резервисања	(375)	-	-	(375)
Стање 31. децембар 2019. године	<u>10.572</u>	<u>53.509</u>	<u>2.858</u>	<u>66.939</u>
Стање, 1. јануар 2020. године	10.572	53.509	2.858	66.939
Формирање резервисања на терет расхода текуће године (напомена 11)	-	-	3.168	3.168
Формирање резервисања на терет капитала (напомена 27)	258	-	-	258
Укидање резервисања (напомена 14)	-	-	(2.858)	(2.858)
Стање 31. децембар 2020. године	<u>10.830</u>	<u>53.509</u>	<u>3.168</u>	<u>67.507</u>

НАПОМЕНЕ УЗ ФИНАНСИЈСКЕ ИЗВЕШТАЈЕ
31. децембар 2020. године

28. ОБАВЕЗЕ ИЗ ПОСЛОВАЊА

	У хиљадама динара	
	31. децембар 2020.	31. децембар 2019.
Обавезе према добављачима:		
- повезана правна лица (напомена 31)	7.814	6.592
- остала правна лица у земљи	73.665	70.726
- остала правна лица у иностранству	49.587	7.051
Остале обавезе из пословања	1.110	1.428
	<u>132.176</u>	<u>85.797</u>

29. ОСТАЛЕ КРАТКОРОЧНЕ ОБАВЕЗЕ

	У хиљадама динара	
	31. децембар 2020.	31. децембар 2019.
Обавезе према запосленима	3.168	2.858
Обавезе за дивиденде - Линде	-	48.873
	<u>3.168</u>	<u>51.731</u>

30. ОБАВЕЗЕ ПО ОСНОВУ ПОРЕЗА НА ДОДАТУ ВРЕДНОСТ, ОБАВЕЗЕ ЗА ОСТАЛЕ ПОРЕЗЕ, ДОПРИНОСЕ И ДРУГЕ ДАЖБИНЕ И ПАСИВНА ВРЕМЕНСКА РАЗГРАНИЧЕЊА

а) Обавезе за остале порезе, доприносе и друге дажбине

	У хиљадама динара	
	31. децембар 2020.	31. децембар 2019.
Обавезе за порез из резултата	4.233	5.873
Обавезе за накнаду за експлоатацију сировог CO ₂	906	906
Обавезе за остале порезе, доприносе и јавне дажбине	6	8.625
	<u>5.145</u>	<u>15.404</u>

б) Пасивна временска разграничења

	У хиљадама динара	
	31. децембар 2020.	31. децембар 2019.
Пасивна временска разграничења	3.457	4.808
	<u>3.457</u>	<u>4.808</u>

Пасивна временска разграничења се односе на обрачунате трошкове текућег обрачунског периода.

НАПОМЕНЕ УЗ ФИНАНСИЈСКЕ ИЗВЕШТАЈЕ
31. децембар 2020. године

31. ТРАНСАКЦИЈЕ СА ПОВЕЗАНИМ ПРАВНИМ ЛИЦИМА

Салда потраживања и обавеза произашлих из трансакција обављених са друштвима у оквиру Linde групације приказана су у наредној табели:

	У хиљадама динара	
	31. децембар 2020.	31. децембар 2019.
Активa		
Потраживања од купаца (напомена 21)		
Linde Gaz Romania S.r.l.	14.995	14.487
Linde Gas Bulgaria EOOD	5.568	-
Укупно потраживања	20.563	14.487
Пасивa		
Обавезе из пословања (напомена 28)		
Linde Gaz Magyarorszag ZRT	4.319	1.453
Linde Gas Bulgaria EOOD	-	82
Linde Gaz Romania S.r.l.	2.831	2.295
Linde A.G.	203	824
Linde Gas a.s. Turska	-	169
Linde Gas a.s. Češka	461	1.462
Linde Gass Rus JSC	-	307
Укупно обавезе	7.814	6.592
Потраживања, нето	12.749	7.895

Преглед прихода и расхода остварених из трансакција са повезаним правним лицима је приказан у наредном прегледу:

	У хиљадама динара За годину која се завршава 31. децембра	
	2020.	2019.
Приходи		
Приходи од продаје производа (напомена 5)		
Linde Gaz Romania S.r.l.	125.776	148.851
Linde Gas Bulgaria EOOD	15.146	-
Linde Gaz Magyarorszag ZRT	86.208	56.901
Приходи од продаје услуга (напомена 5)		
Linde Gaz Romania S.r.l.	50.310	59.579
Linde Gaz Polska z.o.o.	-	1.530
Linde Gas Bulgaria EOOD	21.374	-
Приходи од закупа (напомена 5)		
Linde Gaz Romania S.r.l.	108	190
	298.922	267.051
Финансијски приходи (напомена 13)		
Linde Gaz Romania S.r.l.	13	68
Linde Gaz Magyarorszag ZRT	12	24
Linde Gas Bulgaria EOOD	4	(3)
Linde Gas a.s.Turska	-	2
LINDE AG, Engineering Division	1	-
Linde AG	-	7
CRYOSTAR S.A.S	-	4
	30	102
Приходи од продаје опреме (напомена 14)		
Linde Gaz Polska z.o.o.	-	1.490
	-	1.490
	298.952	268.643

НАПОМЕНЕ УЗ ФИНАНСИЈСКЕ ИЗВЕШТАЈЕ
31. децембар 2020. године

31. ТРАНСАКЦИЈЕ СА ПОВЕЗАНИМ ПРАВНИМ ЛИЦИМА (наставак)

Расходи

Набавна вредност продате робе (напомена 7)

Linde Gaz Romania S.r.l.	-	13.755
Linde Gaz Magyarorszag ZRT	18.171	24.996
Linde Gas a.s. Turska	-	352
Linde Gas Bulgaria EOOD	-	142
Linde A.G.	2.592	2.134
	<u>20.763</u>	<u>41.379</u>

Трошкови сировина (напомена 7)

Linde Gaz Romania S.r.l.	21.346	10.149
Linde Gaz Magyarorszag ZRT	7.411	2.847
Linde Gass Rus JSC	-	621
Linde A.G.	4	-
	<u>28.761</u>	<u>13.617</u>

Трошкови материјала, резервних делова и ситног инвентара (напомена 7)

Linde A.G.	234	525
LINDE AG, Engineering Division	633	-
Linde Gaz Magyarorszag ZRT	15	30
	<u>882</u>	<u>555</u>

Трошкови ИТ услуга (напомена 10)

Linde A.G.	8.207	7.511
Linde Gas a.s. Češka	1.846	1.849
Linde Gaz Romania S.r.l.	40	33
	<u>10.093</u>	<u>9.393</u>

Трошкови закупа (напомена 10)

Linde Gaz Magyarorszag ZRT	3.442	4.462
Linde Gaz Romania S.r.l.	2.334	2.026
Linde A.G.	265	215
Linde Gas a.s. Turska	416	943
Linde Gas Bulgaria EOOD	124	195
	<u>6.581</u>	<u>7.841</u>

Трошкови одржавања основних средстава и инсталација код купаца (напомена 10):

LINDE AG, Engineering Division	-	133
Linde Gaz Magyarorszag RT	445	1
	<u>445</u>	<u>134</u>

Трошкови осталих производних услуга (напомена 10):

Linde A.G.	-	44
	<u>-</u>	<u>44</u>

Финансијски расходи (напомена 13)

Linde Gaz Romania S.r.l.	20	159
Linde Gas a.s. Češka	-	2
Linde Gaz Magyarorszag ZRT	5	45
Linde AG	1	2
Linde Gas Bulgaria EOOD	2	1
Linde Gaz Polska z.o.o.	-	7
	<u>28</u>	<u>216</u>

Укупно расходи

67.553 73.179

Резултат интеркомпанијских трансакција

231.399 195.464

Примања руководства

Током 2020. године, Друштво је исплатило накнаде кључном руководству у бруто износу од 12.813 хиљаде динара (2019. година: 12.411 хиљаду динара).

НАПОМЕНЕ УЗ ФИНАНСИЈСКЕ ИЗВЕШТАЈЕ
31. децембар 2020. године

32. ФИНАНСИЈСКИ ИНСТРУМЕНТИ И ЦИЉЕВИ УПРАВЉАЊА РИЗИЦИМА

Управљање ризиком капитала

Показатељи задужености Друштва са стањем на крају године били су следећи:

	У хиљадама динара	
	31. децембар 2020.	31. децембар 2019.
Задуженост	-	-
Готовина и готовински еквиваленти	353.399	232.659
Нето задуженост	<u>(353.399)</u>	<u>(232.659)</u>
Капитал а)	<u>1.232.779</u>	<u>1.057.391</u>
Радио укупног дуговања према капиталу	<u>-</u>	<u>-</u>

а) Капитал обухвата акцијски капитал, резерве, актуарске добитке (губитке) и акумулирани резултат.

Категорије финансијских инструмената

	У хиљадама динара	
	31. децембар 2020.	31. децембар 2019.
Финансијска средства		
Потраживања од купаца	151.004	140.078
Готовина и готовински еквиваленти	353.399	232.659
	<u>504.403</u>	<u>372.737</u>
Финансијске обавезе		
Обавезе према добављачима	131.066	84.369
Остале обавезе	1.110	1.428
Пасивна временска разграничења-део	2.928	2.563
	<u>135.104</u>	<u>88.360</u>

Тржишни ризик

У свом пословању Друштво је изложено финансијским ризицима од промена курса страних валута и промена каматних стопа.

Изложеност тржишном ризику се сагледава преко анализе сензитивности на промене курса страних валута и промене варијабилних каматних стопа.

Девизни ризик

Књиговодствена вредност монетарних средстава и обавеза исказаних у страниј валути на датум извештавања у Друштву била је следећа:

	Средства		У хиљадама динара Обавезе	
	31. децембар 2020.	31. децембар 2019.	31. децембар 2020.	31. децембар 2019.
EUR	356.702	240.689	57.402	13.643
	<u>356.702</u>	<u>240.689</u>	<u>57.402</u>	<u>13.643</u>

НАПОМЕНЕ УЗ ФИНАНСИЈСКЕ ИЗВЕШТАЈЕ
31. децембар 2020. године

32. ФИНАНСИЈСКИ ИНСТРУМЕНТИ И ЦИЉЕВИ УПРАВЉАЊА РИЗИЦИМА (наставак)

Тржишни ризик (наставак)

Девизни ризик (наставак)

Друштво је осетљиво на промене девизног курса (EUR, USD i GBP). Следећа табела представља детаље анализе осетљивости Друштва на пораст и смањење од 10% курса динара у односу на дату страну валуту. Стопа осетљивости од 10% се користи при интерном приказивању девизног ризика и представља процену руководства разумно очекиваних промена у курсевима страних валута. Анализа осетљивости укључује само ненамирена потраживања и обавезе исказане у страниј валути и усклађује њихово превођење на крају периода за промену од 10% у курсевима страних валута. Позитиван број из табеле указује на повећање резултата текућег периода у случајевима када динар јача у односу на валуту о којој се ради. У случају слабљења динара од 10% у односу на дату страну валуту, утицај на резултат текућег периода био би супротан оном исказаном у претходном случају.

	У хиљадама динара	
	31.децембар 2020.	31. децембар 2019.
EUR	41.410	25.433
Резултат текућег периода	41.410	25.433

Осетљивост Друштва на промене у страним валутама повећана је у текућем периоду као последица повећања средстава исказаних у страниј валути које се највећим делом односи на готовинске еквиваленте и готовину.

Ризик од промене каматних стопа

Књиговодствена вредност финансијских средстава и обавеза на крају посматраног периода и њихова структура у односу на ризик промене камата дата је у следећем прегледу:

	У хиљадама динара	
	31. децембар 2020.	31. децембар 2019.
Финансијска средства		
<i>Некаматносна</i>		
Потраживања од купаца	151.004	140.078
Готовина и готовински еквиваленти	353.399	232.659
	504.403	372.737
Финансијске обавезе		
<i>Некаматносне</i>		
Обавезе према добављачима	131.066	84.369
Остале обавезе	1.110	1.428
Пасивна временска разграничења-део	2.928	2.563
	135.104	88.360

НАПОМЕНЕ УЗ ФИНАНСИЈСКЕ ИЗВЕШТАЈЕ
31. децембар 2020. године

32. ФИНАНСИЈСКИ ИНСТРУМЕНТИ И ЦИЉЕВИ УПРАВЉАЊА РИЗИЦИМА (наставак)

Кредитни ризик

Управљање потраживањима од купаца

Структура потраживања од купаца на дан 31. децембра 2020. године приказана је у табели која следи:

	Бруто изложеност	У хиљадама динара	
		Исправка вредности	Нето изложеност
Недоспела неисправљена потраживања	106.659	-	106.659
Недоспела исправљена потраживања	1.319	(1.319)	-
Доспела неисправљена потраживања	44.345	-	44.345
Доспела, исправљена потраживања	26.069	(26.069)	-
	<u>178.392</u>	<u>(27.388)</u>	<u>151.004</u>

Структура потраживања од купаца на дан 31. децембра 2019. године приказана је у табели која следи:

	Бруто изложеност	У хиљадама динара	
		Исправка вредности	Нето изложеност
Недоспела неисправљена потраживања	75.282	-	75.282
Недоспела исправљена потраживања	1.724	(1.724)	-
Доспела неисправљена потраживања	64.796	-	64.796
Доспела, исправљена потраживања	25.802	(25.802)	-
	<u>167.604</u>	<u>(27.526)</u>	<u>140.078</u>

Доспела, неисправљена потраживања

Старосна структура доспелих неисправљених потраживања од купаца представљена је у наредној табели:

	У хиљадама динара	
	31. децембар 2020.	31. децембар 2019.
Мање од 30 дана	-	-
31 - 90 дана	-	-
91 – 365 дана	44.345	64.796
	<u>44.345</u>	<u>64.796</u>

Друштво је потраживања од купаца наплаћивало у року од 77 дана у току 2020. године (2019. године: 74 дана).

Управљање обавезама према добављачима

Обавезе према добављачима на дан 31. децембра 2020. године исказане су у износу од 131.066 хиљада динара, односе се на обавезе према повезаним правним лицима у износу од 7.814 хиљада динара, обавезе према добављачима у земљи у износу од 73.665 хиљада динара и обавезе према добављачима у иностранству у износу од 49.587 хиљаде динара. Друштво је у току 2020. године просечно измирило обавезе у року од 98 дана. (2019. године: 66 дана).

НАПОМЕНЕ УЗ ФИНАНСИЈСКЕ ИЗВЕШТАЈЕ
31. децембар 2020. године

32. ФИНАНСИЈСКИ ИНСТРУМЕНТИ И ЦИЉЕВИ УПРАВЉАЊА РИЗИЦИМА (наставак)

Ризик ликвидности

Следеће табеле приказују детаље преосталих уговорених доспећа средстава и обавеза Друштва. Приказани износи засновани су на недисконтованим токовима готовине насталих на основу финансијских средстава и обавеза на основу најранијег датума на који ће Друштво бити обавезно да таква потраживања наплати и обавезе намири.

Доспећа финансијских средстава

	У хиљадама динара 31. децембар 2020.					
	Мање од месец дана	Од 1-3 месеца	Од 3 месеца до једне године	Од 1 до 5 година	Преко 5 година	Укупно
Некаматонсна	460.058	44.345	-	-	--	504.403
	<u>460.058</u>	<u>44.345</u>	<u>-</u>	<u>-</u>	<u>-</u>	<u>504.403</u>
	У хиљадама динара 31. децембар 2019.					
	Мање од месец дана	Од 1-3 месеца	Од 3 месеца до једне године	Од 1 до 5 година	Преко 5 година	Укупно
Некаматонсна	307.941	64.796	-	-	-	372.737
	<u>307.941</u>	<u>64.796</u>	<u>-</u>	<u>-</u>	<u>-</u>	<u>372.737</u>

Доспеће финансијских обавеза

	У хиљадама динара 31. децембар 2020.					
	Мање од месец дана	Од 1-3 месеца	Од 3 месеца до једне године	Од 1 до 5 година	Преко 5 година	Укупно
Некаматонсне	111.440	23.664	-	-	-	135.104
	<u>111.440</u>	<u>23.664</u>	<u>-</u>	<u>-</u>	<u>-</u>	<u>135.104</u>
	У хиљадама динара 31. децембар 2019.					
	Мање од месец дана	Од 1-3 месеца	Од 3 месеца до једне године	Од 1 до 5 година	Преко 5 година	Укупно
Некаматонсне	69.819	18.541	-	-	-	88.360
	<u>69.819</u>	<u>18.541</u>	<u>-</u>	<u>-</u>	<u>-</u>	<u>88.360</u>

НАПОМЕНЕ УЗ ФИНАНСИЈСКЕ ИЗВЕШТАЈЕ
31. децембар 2020. године

32. ФИНАНСИЈСКИ ИНСТРУМЕНТИ И ЦИЉЕВИ УПРАВЉАЊА РИЗИЦИМА (наставак)

Фер вредност финансијских инструмената (наставак)

Следећа табела представља садашњу вредност финансијских средстава и финансијских обавеза и њихову фер вредност на дан 31. децембар 2020. године и 31. децембар 2019. године.

	31. децембар 2020.		31. децембар 2019.	
	Књиговодствена вредност	Фер вредност	Књиговодствена вредност	Фер вредност
Финансијска средства				
Потраживања од купаца	151.004	151.004	140.078	140.078
Готовина и готовински еквиваленти	353.399	353.399	232.659	232.659
	<u>504.403</u>	<u>504.403</u>	<u>372.737</u>	<u>372.737</u>
Финансијске обавезе				
Обавезе према добављачима	131.066	131.066	84.369	84.369
Остале обавезе	1.110	1.110	1.428	1.428
Пасивна временска разграничења	2.928	2.928	2.563	2.563
	<u>135.104</u>	<u>135.104</u>	<u>88.360</u>	<u>88.360</u>

Фер вредност финансијских инструмената се одређује узимајући у обзир претпоставку да књиговодствена вредност потраживања и обавеза апроксимира фер вредност имајући у виду њихове кратке рокове доспећа.

33. ОПЕРАТИВНИ ЛИЗИНГ

Отказиви оперативни лизинг односи се на закуп путничког возила са ограниченим периодом закупа (дефинисано је трајање уговора о лизингу). Друштво нема могућност куповине возила на лизинг на дан истека уговора.

Преузете обавезе по основу отказивих уговора о оперативном лизингу везаним за путничко возило су следеће:

	У хиљадама динара	
	31. децембар 2020.	31. децембар 2019.
Не дуже од једне године	-	925
	<u>-</u>	<u>925</u>

34. ВАНБИЛАСНА ЕВИДЕНЦИЈА

Ванбилансна евиденција исказана на дан 31. децембар 2020. године у износу од 57.232 хиљада динара (31. децембра 2019 године: 57.737 хиљада динара) односи се на издату царинску гаранцију у износу од 3.100 хиљада динара (31. децембра 2019. године: 3.100 хиљада динара), на дозвољено прекорачење по динарском рачуну у износу 10.700 хиљада динара (31. децембра 2019. године: 10.700 хиљада динара) и на уговор о револвинг линији у износу 43.432 хиљада динара (31. децембра 2019. године: 43.937 хиљада динара) издате од стране UniCredit банке.

35. ПОРЕСКИ РИЗИЦИ

Порески закони Републике Србије се често различито тумаче и предмет су честих измена. Тумачење пореских закона од стране пореских власти у односу на трансакције и активности Друштва могу се разликовати од тумачења руководства. Као резултат изнетог, трансакције могу бити оспорене од стране пореских власти и Друштву може бити одређен додатни износ пореза, казни и камата. Период застарелости пореске обавезе је пет година. То практично значи да пореске власти имају права да одреде плаћање неизмирених обавеза у року од пет година од када је обавеза настала.

НАПОМЕНЕ УЗ ФИНАНСИЈСКЕ ИЗВЕШТАЈЕ
31. децембар 2020. године

36. СУДСКИ СПОРОВИ

Друштво на дан 31. децембра 2020. године води судске спорове против својих дужника, док против Друштва на дан 31. децембра 2020. године не постоји нити један активан спор.

37. УПРАВЉАЊЕ РИЗИЦИМА ПРОУЗРОКОВАНИМ ПАНДЕМИЈОМ COVID-19

Брзо ширење пандемије коронавируса – COVID 19 (у даљем тексту корона вирус) и његови друштвени и економски ефекти у Републици Србији, Европи и остатку света, могу за последицу имати претпоставке и процене које ће захтевати ревидирање, а то може довести до материјално значајних корекција књиговодствене вредности средстава и обавеза у току наредне пословне године. Узимајући у обзир развод догађаја до дана усвајања финансијских извештаја Друштва за 2020. годину, руководство не очекује да ће ванредне околности у којима Друштво послује имати значајан негативан ефекат на пословање Друштва у наредном периоду. Друштво континуирано прати развој ситуације и предузима неопходне мере заштите својих инвеститора, купаца и запослених, обезбеђивањем безбедносних услова и обезбеђивањем услуга без ометања.

У овој фази руководство није у могућности поуздано да процени утицај јер се нови догађаји одвијају из дана у дан. Међутим, на основу тренутних очекивања, Руководство Друштва процењује да није вероватно да ће тренутна ситуација имати значајно негативан утицај на способност Друштва да сервисира своје обавезе нити дугорочни утицај на приходе и пословање Друштва који би довео у питање могућност наставка пословања у догледној будућности.

38. ДОГАЂАЈИ НАКОН ДАТУМА БИЛАНСА

Није било догађаја након 31. децембра 2020. године који би захтевали корекције или обелодањивања у финансијским извештајима у складу са захтевима MPC 10 "Догађаји после извештајног периода".

39. ДЕВИЗНИ КУРС

Средњи курсеви за девизе, утврђени на међубанкарском тржишту девиза, примењени за прерачун девизних позиција биланса стања у динаре, за поједине главне валуте су били следећи:

	31. децембар 2020.	У динарима 31. децембар 2019.
USD	95,6637	104,9186
EUR	117,5802	117,5928
GBP	130,3984	137,5998

29. април 2021. године

Зоран Попов
Директор Друштва



Гордана Бокорчевић

Гордана Бокорчевић
Руководилац службе рачуноводства

LINDE GAS SRBIJA A.D., Веќеј

**Финансијски извештаји на дан
31. децембар 2020. године и
Извештај независног ревизора**

САДРЖАЈ

	Страна
Извештај независног ревизора	1 - 3
Изјава о усклађености годишњих финансијских извештаја за 2020. годину	4
Финансијски извештаји:	
Биланс успеха	5
Извештај о осталом резултату	6
Биланс стања	7 – 8
Извештај о променама на капиталу	9
Извештај о токовима готовине	10
Напомене уз финансијске извештаје	11 - 40
Годишњи извештај о пословању	

ИЗВЕШТАЈ НЕЗАВИСНОГ РЕВИЗОРА

Власницима и руководству друштва Линде Гас Србија а.д., Бечеј

Мишљење

Извршили смо ревизију финансијских извештаја друштва Линде Гас Србија а.д., Бечеј (у даљем тексту: “Друштво”) који обухватају биланс стања на дан 31. децембра 2020. године, биланс успеха, извештај о осталом резултату, извештај о променама на капиталу и извештај о новчаним токовима за годину која се завршила на тај дан, као и напомене уз финансијске извештаје које укључују сумарни преглед значајних рачуноводствених политика.

По нашем мишљењу, приложени финансијски извештаји дају истинит и објективан приказ, по свим материјално значајним аспектима финансијско стање Друштва на дан 31. децембра 2020. године и резултате његовог пословања и новчане токове за годину која се завршила на тај дан, у складу са Законом о рачуноводству и осталим рачуноводственим прописима у Републици Србији.

Основа за мишљење

Ревизију смо извршили у складу са Стандардима Ревизије применљивим у Републици Србији. Наше одговорности у складу са тим стандардима су детаљније описане у одељку извештаја који је насловљен Одговорности ревизора за ревизију финансијских извештаја. Ми смо независни у односу на Друштво у складу са Етичким кодексом за професионалне рачуновође Одбора за међународне етичке стандарде за рачуновође (IESBA Кодекс) и етичким захтевима који су релевантни за нашу ревизију финансијских извештаја у Републици Србији, и испунили смо наше друге етичке одговорности у складу са овим захтевима и IESBA Кодексом.

Сматрамо да су ревизијски докази које смо прибавили довољни и адекватни да нам пруже основу за наше мишљење.

Кључна питања ревизије годишњих финансијских извештаја

Кључна ревизијска питања су она питања која су била, према нашем професионалном расуђивању, од највеће важности за ревизију финансијских извештаја Друштва за текући период. Утврдили смо да нема кључних ревизијских питања која бисмо саопштили у нашем извештају.

Остале информације

Руководство је одговорно за остале информације. Остале информације обухватају информације укључене у Годишњи извештај о пословању, али не укључују финансијске извештаје и извештај ревизора о њима.

Наше мишљење о финансијским извештајима се не односи на остале информације.

У вези са нашом ревизијом финансијских извештаја, наша одговорност је да прочитамо остале информације и при том размотримо да ли постоји материјална недоследност између њих и финансијских извештаја или да ли изгледа да наша сазнања стечена током ревизије, или на други начин, представљају материјално погрешна исказивања. У вези са Годишњим извештајем о пословању, спровели смо поступке прописане Законом о рачуноводству Републике Србије. Ти поступци укључују проверу да ли је Годишњи извештај о пословању у формалном смислу припремљен у складу са Законом о рачуноводству Републике Србије.

ИЗВЕШТАЈ НЕЗАВИСНОГ РЕВИЗОРА

Власницима и руководству друштва Линде Гас Србија а.д., Бечеј (наставак)

Остале информације (наставак)

На основу спроведених процедура, у мери у којој смо у могућности да то оценимо, извештавамо да:

1. Информације приказане у Годишњем извештају о пословању су усклађене, у свим материјално значајним аспектима, са приложеним финансијским извештајима за годину која се завршила 31. децембра 2020. године.
2. Приложени Годишњи извештај о пословању за 2020. годину је припремљен у складу са Законом о рачуноводству Републике Србије.

На основу познавања и разумевања Друштва и његовог окружења стеченог током ревизије, нисмо утврдили материјално значајне погрешне наводе у Годишњем извештају о пословању.

Одговорност руководства и лица овлашћених за управљање за финансијске извештаје

Руководство је одговорно за припрему и фер презентацију ових финансијских извештаја у складу са Законом о рачуноводству и осталим рачуноводственим прописима у Републици Србији, и за оне интерне контроле за које одреди да су потребне за припрему финансијских извештаја који не садрже материјално значајне погрешне исказе, настале услед преваре или грешке.

При састављању финансијских извештаја, руководство је одговорно за процену способности Друштва да настави са пословањем у складу са начелом сталности обелодањујући, по потреби, питања која се односе на сталност пословања и примену начела сталности пословања као рачуноводствене основе, осим ако руководство намерава да ликвидира Друштво или да обустави пословање, или нема другу реалну могућност осим да то уради.

Лица овлашћена за управљање су одговорна за надгледање процеса финансијског извештавања Друштва.

Одговорност ревизора за ревизију финансијских извештаја

Наш циљ је стицање уверавања у разумној мери о томе да финансијски извештаји, узети у целини, не садрже материјално значајне погрешне исказе, настале услед преваре или грешке; и издавање извештаја ревизора који садржи наше мишљење. Уверавање у разумној мери означава висок ниво уверавања, али не представља гаранцију да ће ревизија спроведена у складу са Стандардима Ревизије применљивим у Републици Србији увек открити материјално погрешне исказе ако такви искази постоје. Погрешни искази могу да настану услед преваре или грешке и сматрају се материјално значајним ако је разумно очекивати да ће они, појединачно или збирно, утицати на економске одлуке корисника донете на основу ових финансијских извештаја.

Као део ревизије у складу са Стандардима Ревизије применљивим у Републици Србији, ми примењујемо професионално просуђивање и одржавамо професионални скептицизам током ревизије. Исто тако, ми:

- Вршимо идентификацију и процену ризика од материјално значајних погрешних исказа у финансијским извештајима, насталих услед преваре или грешке; осмишљавање и обављање ревизијских поступака који су прикладни за те ризике; и прибављање довољно адекватних ревизијских доказа да обезбеде основу за мишљење ревизора. Ризик да неће бити идентификовани материјално значајни погрешни искази који су резултат преваре је већи него за погрешне исказе настале услед грешке, зато што превара може да укључи удруживање, фалсификовање, намерне пропусте, лажно представљање или заобилажење интерне контроле.

ИЗВЕШТАЈ НЕЗАВИСНОГ РЕВИЗОРА

Власницима и руководству друштва Линде Гас Србија а.д., Бечеј (наставак)

Одговорност ревизора за ревизију финансијских извештаја (наставак)

- Стичемо разумевање о интерним контролама које су релевантне за ревизију ради осмишљавања ревизијских поступака који су прикладни у датим околностима, али не у циљу изражавања мишљења о ефикасности система интерних контрола Друштва.
- Вршимо процену примењених рачуноводствених политика и у којој мери су разумне рачуноводствене процене и повезана обелодањивања које је извршило руководство.
- Доносимо закључак о прикладности примене начела сталности као рачуноводствене основе од стране руководства и, на основу прикупљених ревизијских доказа, да ли постоји материјална неизвесност у вези са догађајима или условима који могу да изазову значајну сумњу у погледу способности Друштва да настави са пословањем у складу са начелом сталности. Ако закључимо да постоји материјална неизвесност, дужни смо да у свом извештају скренемо пажњу на повезана обелодањивања у финансијским извештајима или, ако таква обелодањивања нису адекватна, да модификујемо своје мишљење. Наши закључци се заснивају на ревизијским доказима прикупљеним до датума извештаја ревизора. Међутим, будући догађаји или услови могу за последицу да имају да Друштво престане да послује у складу са начелом сталности.
- Вршимо процену укупне презентације, структуре и садржаја финансијских извештаја, укључујући обелодањивања, и да ли су у финансијским извештајима приказане основне трансакције и догађаји на такав начин да се постигне фер презентација.

Саопштавамо лицима овлашћеним за управљање, између осталог, планирани обим и време ревизије и значајне ревизијске налазе, укључујући све значајне недостатке интерних контрола које смо идентификовали током ревизије.

Београд, 29. април 2021. године



Оливера Андријашевић
Овлашћени ревизор,
и за Deloitte д.о.о., Београд



Изјава о усклађености годишњих финансијских извештаја за 2020. годину

Годишњи финансијски извештаји за 2020. годину су састављени уз примену одговарајућих међународних стандарда финансијског извештавања и да дају истините и објективне податке о имовини, обавезама, финансијском положају и пословању, добицима и губицима, токовима готовине и променама на капиталу јавног друштва.


Ова изјава се даје у складу са одредбама члана 50. Закона о тржишту капитала (Службени Гласник Републике Србије број 31/2011).

Лица одговорна за састављање годишњих финансијских извештаја:

1. Гордана Бокорчевић, руководилац службе рачуноводства,
2. Валентина Пудар, финансијски директор,
3. Зоран Попов, генерални директор.

У Бечеју,
29.04.2021. године




Лице одговорно за
састављање финансијских
извештаја

БИЛАНС УСПЕХА


У периоду од 1. јануара до 31. децембра 2020. године
(У хиљадама динара)

	Напомене	2020.	2019.
Приходи из редовног пословања			
Пословни приходи			
Приходи од продаје робе на домаћем тржишту		177.165	178.562
Приходи од продаје робе на иностраном тржишту		464	3.285
Приходи од продаје производа и услуга матичним и зависним правним лицима на иностраном тржишту		298.922	267.051
Приходи од продаје производа и услуга на домаћем тржишту		294.905	277.496
Приходи од продаје производа и услуга на иностраном тржишту		20.213	38.835
	5	<u>791.669</u>	<u>765.229</u>
Приходи од активирања учинка и робе	8	10.290	19.603
Смањење/повећање вредности залиха недовршених и готових производа и недовршених услуга		(1.180)	(275)
Приходи од премија, субвенција, дотација и сл.		7.620	-
Други пословни приходи	6	18.310	18.320
Расходи из редовног пословања			
Пословни расходи			
Набавна вредност продате робе	7а	(99.014)	(104.889)
Трошкови материјала	7б	(57.495)	(60.106)
Трошкови горива и енергије	7в	(20.114)	(27.729)
Трошкови зарада, накнада зарада и остали лични расходи	9	(112.356)	(112.624)
Трошкови производних услуга	10	(181.518)	(161.756)
Трошкови амортизације	11а	(102.407)	(100.389)
Трошкови дугорочних резервисања	11б	(3.168)	(2.858)
Нематеријални трошкови	12	(44.560)	(44.886)
		<u>(620.632)</u>	<u>(615.237)</u>
Пословни добитак		<u>206.077</u>	<u>187.640</u>
Финансијски приходи			
Финансијски приходи од матичних и зависних правних лица		30	102
Остали финансијски приходи		93	245
Приходи од камата (од трећих лица)		13	119
Позитивне курсне разлике и позитивни ефекти валутне клаузуле (према трећим лицима)		267	488
	13а	<u>403</u>	<u>954</u>
Финансијски расходи			
Финансијски расходи из из односа са матичним и зависним правним лицима		(28)	(216)
Расходи камата (према трећим лицима)		(2)	(10)
Негативне курсне разлике и негативни ефекти валутне клаузуле (према трећим лицима)		(359)	(1.505)
	13б	<u>(389)</u>	<u>(1.731)</u>
Губитак из финансирања		<u>14</u>	<u>(777)</u>
Расходи од усклађивања вредности остале имовине која се исказује по фер вредности кроз биланс успеха	15б	(3.035)	(656)
Остали приходи	14	7.600	10.151
Остали расходи	15а	(7.559)	(18.759)
Добитак из редовног пословања пре опорезивања		<u>203.097</u>	<u>177.599</u>
Порески расход периода	16	(22.531)	(19.962)
Одложени порески приход / (расход) периода	16	(3.796)	5.142
Нето добитак		<u>176.770</u>	<u>162.779</u>
Зарада по акцији	17		
Основна зарада по акцији		5	4
Умањена (разводњена) зарада по акцији		-	-

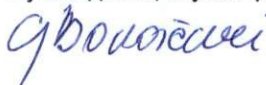
Напомене на наредним странама чине саставни део ових финансијских извештаја.

Потписано у име LINDE GAS SRBIJA А.Д. Бечеј 29.4.2021. године

Зоран Попов
Директор Друштва




Гордана Бокорчевић
Руководилац службе рачуноводства




ИЗВЕШТАЈ О ОСТАЛОМ РЕЗУЛТАТУ
На дан 31. децембра 2020. године
У хиљадама динара


	<u>Напомене</u>	<u>2020.</u>	<u>2019.</u>
Нето резултат из пословања			
Нето добитак		176.770	162.779
Остали резултат периода			
Актуарски губици	26	(986)	(1.577)
Нето остали губитак		(986)	(1.577)
Укупан добитак периода		<u>175.784</u>	<u>161.202</u>

Напомене на наредним странама чине саставни део ових финансијских извештаја.

Потписано у име LINDE GAS SRBIJA А.Д. Бечеј 29.4.2021. године


 Зоран Попов
 Директор Друштва



Гордана Бокорчевић
 Руководилац службе рачуноводства


БИЛАНС СТАЊА
 На дан 31. децембра 2020. године
 (У хиљадама динара)

	Напомене	31. децембар 2020.	31. децембар 2019.
Активa			
Стална имовина		858.367	826.730
<i>Нематеријална имовина</i>			
Концесије, патенти,лиценце,робне и услужне марке,софтвер и остала права	18	9.626 9.626	12.199 12.199
<i>Некретнине, постројења и опрема</i>			
Земљиште		7.476	7.476
Грађевински објекти		209.127	219.456
Постројења и опрема		544.492	497.676
Инвестиционе некретнине		126	152
Некретнине, постројења и опрема у припреми		76.606	89.346
Аванси за некретнине, постројења и опрему	19	10.914 848.741	425 814.531
Одложена пореска средства	16(в)	33.799	37.596
Обртна имовина		549.144	415.753
<i>Залихе</i>			
Материјал, резервни делови, алат и ситан инвентар		14.091	14.984
Готови производи		4.236	5.416
Роба		11.387	12.421
Плаћени аванси за залихе и услуге	20	1.035 30.749	1.125 33.946
<i>Потраживања по основу продаје</i>			
Купци у иностранству - матична и зависна правна лица		20.563	14.487
Купци у земљи		129.668	118.989
Купци у иностранству	21	773 151.004	6.602 140.078
Друга потраживања	22	369	214
Готовински еквиваленти и готовина	23	353.399	232.659
Порез на додату вредност	24(а)	12.500	8.856
Активна временска разграничења	24(б)	1.123	-
		367.022	241.515
Укупна актива		1.441.310	1.280.079
Ванбилансна актива	34	57.232	57.737

(наставља се)

БИЛАНС СТАЊА (наставак)
На дан 31. децембра 2020. године
(У хиљадама динара)

	Напомене	31. децембар 2020.	31. децембар 2019.
Пасива			
Капитал			
Основни капитал			
Акцијски капитал		46.509	46.509
Емисиона премија		468.076	468.076
		<u>514.585</u>	<u>514.585</u>
Резерве		199.736	199.736
Актуарски губици		(4.706)	(3.720)
Откупљене сопствене акције		(115)	(115)
<i>Нераспоређени добитак</i>			
Нераспоређени добитак ранијих година		346.509	184.126
Нераспоређени добитак текуће године		176.770	162.779
		<u>523.279</u>	<u>346.905</u>
	26	<u>1.232.779</u>	<u>1.057.391</u>
Дугорочна резервисања и обавезе			
<i>Дугорочна резервисања</i>			
Резервисања за накнаде и друге бенефиције		10.803	10.572
Запослених		53.509	53.509
Остала дугорочна резервисања		64.339	64.081
	27	<u>64.339</u>	<u>64.081</u>
Краткорочне обавезе		144.192	158.607
<i>Примљени аванси, депозити и кауције</i>		198	807
<i>Обавезе из пословања</i>			
Добављачи - матична и зависна правна лица у иностранству		7.814	6.592
Добављачи у земљи		73.665	70.726
Добављачи у иностранству		49.587	7.051
Остале обавезе из пословања		1.110	1.428
	28	<u>132.176</u>	<u>85.797</u>
Остале краткорочне обавезе	29	3.168	51.731
Обавезе по основу пореза на додату вредност		48	60
Обавезе за остале порезе, доприносе и друге дажбине	30а	5.145	15.404
Пасивна временска разграничења	30б	3.457	4.808
		<u>11.818</u>	<u>72.003</u>
Укупна пасива		<u>1.441.310</u>	<u>1.280.079</u>
Ванбилансна пасива	34	<u>57.232</u>	<u>57.737</u>

Напомене на наредним странама чине саставни део ових финансијских извештаја.

Потписано у име LINDE GAS SRBIJA А.Д. Бечеј 29.4.2021. године

Зоран Попов
Директор Друштва



Гордана Бокорчевић
Руководилац службе рачуноводства

ИЗВЕШТАЈ О ПРОМЕНАМА НА КАПИТАЛУ
 У периоду од 1. јануара до 31. децембра 2020. године
 (У хиљадама динара)

	У хиљадама динара						Укупно
	Основни капитал	Емисиона премија	Резерве	Откупљене сопствене акције	Актуарски и губици	Нераспоређени добитак	
Стање, 1. јануар 2019. године	46.509	468.076	199.736	(115)	(2.143)	237.650	949.713
Корекције почетног стања							
Утицај примене МСФИ 9	-	-	-	-	-	12.201	12.201
Стање, 1. јануар 2019. године (након корекције)	46.509	468.076	199.736	(115)	(2.143)	249.851	961.914
Актуарски губитак	-	-	-	-	(1.577)	-	(1.577)
Исплата дивиденди	-	-	-	-	-	(65.725)	(65.725)
Нето добитак текуће године	-	-	-	-	-	162.779	162.779
Стање 31. децембар 2019. године	46.509	468.076	199.736	(115)	(3.720)	346.905	1.057.391
Стање, 1. јануар 2020. године	46.509	468.076	199.736	(115)	(3.720)	346.905	1.057.391
Корекција почетног стања						(396)	(396)
Актуарски губитак	-	-	-	-	(986)	-	(986)
Нето добитак текуће године	-	-	-	-	-	176.770	176.770
Стање 31. децембар 2020. године	46.509	468.076	199.736	(115)	(4.706)	523.279	1.232.779

Напомене на наредним странама
 чине саставни део ових финансијских извештаја.

Потписано у име LINDE GAS SRBIJA А.Д. Бечеј 29.4.2021. године

Зоран Попов
 Директор Друштва



Гордана Бокорчевић
 Руководилац службе рачуноводства

ИЗВЕШТАЈ О ТОКОВИМА ГОТОВИНЕ
У периоду од 1. јануара до 31. децембра 2020. године
(У хиљадама динара)

	<u>2020.</u>	<u>2019.</u>
ТОКОВИ ГОТОВИНЕ ИЗ ПОСЛОВНИХ АКТИВНОСТИ		
Приливи готовине из пословних активности	840.604	797.079
Продаја и примљени аванси	829.820	793.482
Примљене камате из пословних активности	13	119
Остали приливи из редовног пословања	10.771	3.478
Одливи готовине из пословних активности	(551.374)	(568.024)
Исплате добављачима и дати аванси	(380.495)	(408.626)
Зараде, накнаде зарада и остали лични расходи	(112.697)	(113.569)
Плаћене камате	(2)	(10)
Порез на добит	(24.567)	(15.687)
Одливи по основу осталих јавних прихода	(33.613)	(30.132)
Нето прилив готовине из пословних активности	<u>289.230</u>	<u>229.055</u>
ТОКОВИ ГОТОВИНЕ ИЗ АКТИВНОСТИ ИНВЕСТИРАЊА		
Приливи готовине из активности инвестирања	-	1.491
Продаја нематеријалних улагања и опреме	-	1.491
Одливи готовине из активности инвестирања	(110.887)	(120.655)
Куповина нематеријалних улагања и опреме	(110.887)	(120.655)
Нето одлив готовине из активности инвестирања	<u>(110.887)</u>	<u>(119.164)</u>
ТОКОВИ ГОТОВИНЕ ИЗ АКТИВНОСТИ ФИНАНСИРАЊА		
Одливи готовине из активности финансирања	(57.497)	(8.236)
Исплаћене дивиденде	(57.497)	(8.236)
Нето одлив готовине из активности финансирања	<u>(57.497)</u>	<u>(8.236)</u>
Свега приливи готовине	840.604	798.570
Свега одливи готовине	(719.758)	(696.915)
Нето прилив готовине	120.846	101.655
Готовина на почетку обрачунског периода	232.659	132.810
Позитивне курсне разлике по основу прерачуна готовине	5	7
Негативне курсне разлике по основу прерачуна готовине	(111)	(1.813)
Готовина на крају обрачунског периода (напомена 22)	<u><u>353.399</u></u>	<u><u>232.659</u></u>

Напомене на наредним странама
чине саставни део ових финансијских извештаја.

Потписано у име LINDE GAS SRBIJA А.Д. Бечеј 29.4.2021. године

Зоран Попов
Директор Друштва



Гордана Бокорчевић
Руководилац службе рачуноводства

НАПОМЕНЕ УЗ ФИНАНСИЈСКЕ ИЗВЕШТАЈЕ
31. децембар 2020. године

1. ОСНИВАЊЕ И ДЕЛАТНОСТ

Привредно друштво Linde gas Srbija а.д. Бечеј (у даљем тексту "Друштво") је правни наследник Диоксид Радне организације за прераду угљендиоксида, Бечеј, основане 1. маја 1979. године. У току 2001. године, Linde A.G. Минхен, Немачка је докапитализацијом стекао 50,002% акција капитала Друштва чиме је остварио контролу над пословањем Друштва.

Током 2003. године Linde A.G. Минхен је повећао свој акцијски капитал на 82,43%, а почетком 2012. године, након преузимања Друштва откупом акција од мањинских акционара на 87,26%.

Основна делатност Друштва је производња индустријских гасова. Друштво је уписано је у Регистар привредних субјеката Агенције за привредне регистре Решењем број 2058/2005 дана 24. фебруара 2005. године.

Дана 30. марта 2016. године у Регистар привредних субјеката Агенције за привредне регистре, решењем број 24911/2016 уписан је огранак Друштва; Линде гас Србија а.д. Бечеј – огранак производња сировог ЦО2 са претежном делатношћу 0620 – Експлоатација природног гаса. Дана 2. јуна 2016. године Друштво је преузело одобрење број 310-25/83 за експлоатацију природног угљендиоксида за гасно поље „Бечеј – СО2“, број из Катастра експлоатационих поља – 65.

Матични број Друштва је 08128570, а Порески идентификациони број 100739107. Регистровано седиште Друштва је Петровоселски пут 143, 21220, Бечеј. Просечан број запослених Друштва, у 2020. години је 62 запослених (у 2019 години: 65 запослених).

2. ОСНОВЕ ЗА САСТАВЉАЊЕ И ПРЕЗЕНТАЦИЈУ ФИНАНСИЈСКИХ ИЗВЕШТАЈА И РАЧУНОВОДСТВЕНИ МЕТОД

2.1. Основе за састављање и презентацију финансијских извештаја

Правна лица и предузетници у Републици Србији су у обавези да вођење пословних књига, признавање и процењивање имовине и обавеза, прихода и расхода, састављање, приказивање, достављање и обелодањивање финансијских извештаја врше у складу са Законом о рачуноводству (у даљем тексту "Закон", објављен у "Сл. гласник РС", бр. 73/2019), као и у складу са осталом применљивом подзаконском регулативом. Друштво, као средње правно лице, одабрало је да примењује Међународне стандарде финансијског извештавања ("МСФИ"), који у смислу наведеног закона, обухватају: Оквир за припремање и приказивање финансијских извештаја ("Оквир"), Међународни рачуноводствени стандарди ("МРС"), Међународни стандарди финансијског извештавања ("МСФИ") и са њима повезана тумачења, издата од Комитета за тумачење рачуноводствених стандарда ("IFRIC"), накнадне измене тих стандарда и са њима повезана тумачења, одобрени од Одбора за међународне рачуноводствене стандарде ("IASB" или "Одбор"), чији је превод утврдило и објавило министарство надлежно за послове финансија.

Решењем Министарства Финансија Републике Србије од 21. новембра 2019. године, које је објављено у Службеном гласнику РС бр. 92/2019 од 26. децембра 2019. године, утврђени су и објављени преводи основних текстова МСФИ и МРС, и Концептуални оквир издати од стране Одбора, као и преводи повезаних тумачења издатих од стране IFRIC до јануара 2018. године. На основу Решења о утврђивању превода бр. 401-00-4980/219-16, Концептуални оквир, МРС, МСФИ, IFRIC и са њима повезана тумачења која су преведена, у примени су за финансијске извештаје који се састављају на дан 31. децембра 2020. године.

Осим поменутог, поједина законска и подзаконска регулатива у Републици Србији дефинише одређене рачуноводствене поступке, што има за последицу додатна одступања од МСФИ као што следи:

- Друштво је ове финансијске извештаје саставило у складу са захтевима Правилника о контном оквиру и садржини рачуна у контном оквиру за привредна друштва, задруге и предузетнике (Службени гласник Републике Србије број 95/2014) и формату прописаном Правилником о садржини и форми образаца финансијских извештаја за привредна друштва, задруге и предузетнике („Службени гласник РС“, бр. 95/2014 и 144/2014), који одступа од формата дефинисаног у МРС 1 (ревидиран) – “Презентација финансијских извештаја” и МРС 7 – “Извештај о токовима готовине”

НАПОМЕНЕ УЗ ФИНАНСИЈСКЕ ИЗВЕШТАЈЕ
31. децембар 2020. године

2. ОСНОВЕ ЗА САСТАВЉАЊЕ И ПРЕЗЕНТАЦИЈУ ФИНАНСИЈСКИХ ИЗВЕШТАЈА И РАЧУНОВОДСТВЕНИ МЕТОД (наставак)

2.1. Основе за састављање и презентацију финансијских извештаја (наставак)

- Нови или измењени МСФИ - МСФИ 9 и МСФИ 15 и тумачења стандарда издати након јануара 2018. године су примењени приликом састављања приложених финансијских извештаја
- Одређеним подзаконском актима који су на снази у текућем периоду захтева се признавање, вредновање и класификација средстава, обавеза и капитала, као и прихода и расхода који одступају од захтева преведених и усвојених МСФИ и МРС.

У складу са наведеним, а имајући у виду потенцијално материјалне ефекте које одступања рачуноводствених прописа Републике Србије од МСФИ и МРС могу имати на реалност и објективност финансијских извештаја Друштва, ови финансијски извештаји се не могу сматрати финансијским извештајима састављеним у сагласности са МСФИ и МРС.

Приликом састављања ових финансијских извештаја, Друштво није применило МСФИ и МРС који у својим одредбама дозвољавају ранију примену нити је применило стандарде чији превод није утврдило и објавило министарство надлежно за послове финансија. Финансијски извештаји су састављени у складу са начелом историјског трошка, осим ако није другачије наведено у рачуноводственим политикама које су дате у даљем тексту.

Друштво је у састављању ових финансијских извештаја примењивало рачуноводствене политике образложене у Напомени 3.

У складу са Законом о рачуноводству финансијски извештаји Друштва су исказани у хиљадама динара. Динар представља званичну извештајну валуту у Републици Србији.

Ови појединачни финансијски извештаји одобрени су од стране руководства Друштва дана 29.4. 2021. године.

Ови финансијски извештаји Друштва састављени су у циљу поштовања законских захтева. Друштво има законску обавезу да ангажује независног ревизора да изврши ревизију финансијских извештаја. Обим ревизије обухвата финансијске извештаје у целини и не пружа уверавање по било којој појединачној позицији. Рачуну или трансакцији. Финансијски извештаји који су били предмет ревизије нису намењени за употребу било које стране у сврху доношења одлука увези са власничким трансакцијама, трансакцијама финансирања или било којим другим специфичним наменама које се односе на Друштво. Сходно томе, корисници финансијских извештаја који су били предмет ревизије не треба да се ослањају искључиво на финансијске извештаје, већ би требало да пре одлучивања предузму и друге поступке за специфичне намене.

Годишњи извештај о пословању

У складу са Законом о рачуноводству, руководство Друштва одговорно је за припрему годишњег извештаја о пословању за 2020. годину.

2.2. Упоредни подаци

Упоредне податке представљају финансијски извештаји на дан и за годину завршену на дан 31. децембра 2019. године.

2.3 Начело сталности пословања

Приложени финансијски извештаји састављени су у складу са начелом сталности пословања.

НАПОМЕНЕ УЗ ФИНАНСИЈСКЕ ИЗВЕШТАЈЕ
31. децембар 2020. године

3. ПРЕГЛЕД ЗНАЧАЈНИХ РАЧУНОВОДСТВЕНИХ ПОЛИТИКА

3.1. Приходи и расходи

МСФИ 15 успоставља јединствен и свеобухватан модел за рачуноводствено обухватање прихода по основу уговора са купцима. Ступањем на снагу МСФИ 15 замењује претходно важећа упутства за признавање прихода у МРС 18 Приходи, МРС 11 Уговори о изградњи и њиховим тумачењима.

Основно начело МСФИ 15 је да ентитет треба да призна приход који представља пренос уговором обећаних добара или услуга купцима у износу који одржава накнаду на коју ентитет очекује да стекне право у замену за пренете добра и услуге. Конкретно, стандард уводи приступ признавању прихода од 5 корака:

- Корак 1: Идентификовати уговор(е) са купцем;
- Корак 2: Утврдити обавезе извршења из уговора;
- Корак 3: Утврдити цену трансакције;
- Корак 4: Распоредити цену трансакције на обавезе извршења из уговора; и
- Корак 5: Признати приходе када ентитет испуни (или док испуњава) обавезу извршења.

Према МСФИ 15 ентитет признаје приходе када је обавеза извршења испуњена (или током испуњења те обавезе), тј. када је 'контрола' над добрима или услугама у основи конкретне обавезе извршена пренета на купца.

Приход се мери у износу уговором дефинисане накнаде за коју друштво очекује да ће по уговору имати право и не укључује износе наплаћене у име трећих лица. Приходи од продаје признају се без акциза, пореза на додату вредност и других сличних обавезних плаћања.

Приход од продаје робе признаје се узимајући у обзир све уговорене попусте или увећања. То значи да се коначни износ прихода од продаје робе, на који се односе попусти или увећање, мери након примене наведених попушта или увећања, тј. износ прихода и потраживања се увећава или умањује за износ попушта или увећања.

Друштво признаје приходе из следећих главних извора:

- 1) Продаја робе и готових производа - приход се признаје у тренутку испоруке, тј. у моменту када се контрола над добрима пренесе на купца;
- 2) Продаја услуга - приход се признаје у периоду када је услуга пружена обзиром да се ради о услугама подршке продаје повезаним правним лицима у оквиру једне календарске године;

Друштво је извршило анализу свих уговора са купцима и утврђено је да не постоје ефекти на биланс успеха односно биланс стања по основу прве примене МСФИ 15.

Приходи од продаје признају се када се ризик и корист повезана са правом власништва преноси на купца, а то подразумева датум испоруке производа купцу.

Приходи се исказују по правичној вредности средстава која су примљена или ће бити примљена у нето износу након умањења за дате попусте и порез на додату вредност.

Приходи и расходи од камата се књиже у корист, односно на терет обрачунског периода на који се односе.

3.2 Прерачунавање износа у страним средствима плаћања

Пословне промене у страним средствима плаћања током године, прерачунавају се у динаре по званичном курсу утврђеном на међубанкарском тржишту, важећем на дан сваке пословне промене.

Све позиције средстава и обавеза у страним средствима плаћања су прерачунате у њихову динарску противвредност по званичном курсу, важећем на дан биланса стања.

Позитивне и негативне курсне разлике настале по основу прерачуна пословних промена

НАПОМЕНЕ УЗ ФИНАНСИЈСКЕ ИЗВЕШТАЈЕ
31. децембар 2020. године

потраживања и обавеза у страним средствима плаћања су књижене у корист или на терет биланса успеха.

3. ПРЕГЛЕД ЗНАЧАЈНИХ РАЧУНОВОДСТВЕНИХ ПОЛИТИКА (наставак)

3.3. Бенефиције за запослене

а) Порези и доприноси фондовима за социјалну сигурност запослених

У складу са прописима који се примењују у Републици Србији, Друштво је у обавези да плаћа порезе и доприносе пореским органима и државним фондовима којима се обезбеђује социјална сигурност запослених. Ове обавезе укључују порезе и доприносе за запослене на терет послодавца у износима обрачунатим по стопама прописаним законским прописима. Друштво је, такође обавезно да од бруто плате запослених обустави доприносе и да их, у име запослених, уплати фондовима. Порези и доприноси на терет послодавца и порези и доприноси на терет запосленог се књиже на терет расхода периода на који се односе.

б) Обавезе по основу отпремнина и јубиларних награда

Друштво је на основу одредби Појединачног колективног уговора у обавези да исплати запосленима отпремнине у висини три зараде које је запослени остварио у месецу који претходи месецу у којем се исплаћује отпремнина, односно у висини три просечне месечне зараде исплаћене у Друштву за месец који претходи месецу у којем се исплаћује отпремнина, или три просечне месечне зараде остварене у Републици. Износ исплаћене отпремнине запосленом утврђује се као најповољнија опција за запосленог.

Друштво има могућност исплате јубиларних награда запосленима на основу одлуке Надзорног одбора.

3.4. Порези и доприноси

3.4.1. Порез на добитак

Текући порез на добитак

Текући порез на добитак представља износ који се обрачунава применом прописане пореске стопе од 15% на основицу утврђену пореским билансом, коју представља износ добитка пре опорезивања по одбитку ефеката усклађивања прихода и расхода, у складу са пореским прописима Републике Србије, уз умањење за прописане пореске кредите.

Закон о порезу на добитак Републике Србије не предвиђа да се порески губици из текућег периода могу користити као основа за повраћај пореза плаћеног у претходним периодима. Међутим, губици из текућег периода исказани у пореском билансу могу се користити за умањење пореске основице будућих обрачунских периода, али не дуже од пет година. Порески губици настали пре 1. јануара 2010. године могу се преносити на рачун будућих добитака у периоду не дуже од десет година.

Одложени порез на добитак

Одложени порез на добитак се обрачунава коришћењем методе утврђивања обавеза према билансу стања, за привремене разлике произашле из разлике између пореске основе потраживања и обавеза и њихове књиговодствене вредности. Одложене пореске обавезе се признају за све опорезиве привремене разлике. Одложена пореска средства се признају за све одбитне привремене разлике и пореске губитке и кредите, који се могу преносити у наредне фискалне периоде, до степена до којег ће вероватно постојати опорезиви добитак од којег се одложена пореска средства могу искористити.

Одложена пореска средства и обавезе се обрачунавају по пореској стопи чија се примена очекује у периоду када ће се средство реализовати односно обавеза измирити. На дан 31. децембра 2020. године, одложена пореска средства и обавезе обрачунати су по стопи од 15% (31. децембра 2019. године: 15%).

3.4.2. Порези и доприноси који не зависе од резултата

Порези и доприноси који не зависе од резултата укључују порез на имовину, остале порезе и доприносе, као и накнаде за које постоји обавеза обрачунавања и плаћања сагласно позитивној

НАПОМЕНЕ УЗ ФИНАНСИЈСКЕ ИЗВЕШТАЈЕ
31. децембар 2020. године

законској регулативи Републике Србије.

3. ПРЕГЛЕД ЗНАЧАЈНИХ РАЧУНОВОДСТВЕНИХ ПОЛИТИКА (наставак)

3.5. Стална имовина

3.5.1. Нематеријална имовина

Нематеријална имовина је средство без физичке супстанце које се може идентификовати.

Почетно признавање нематеријалних улагања врши се по набавној вредности или цени коштања.

Набавну вредност чини вредност по фактури добављача, увећана за зависне трошкове набавке и трошкове довођења средства у стање функционалне приправности, умањена за било које трговинске попусте и рабате.

Издаци за нематеријалну имовину признају се као нематеријално средство ако и само ако је вероватно да ће средство генерисати економске користи за Друштво и ако се издаци за то средство могу поуздано мерити.

Нематеријална имовина се, након почетног признавања, одмерава по набавној вредности умањеној за акумулирану исправку вредности и губитке услед обезвређења.

3.5.2. Некретнине, постројења и опрема

Почетно признавање некретнина, постројења и опреме која испуњава услове за признавање средстава врши се по набавној вредности.

Набавну вредност чини вредност по фактури добављача, увећана за зависне трошкове набавке и трошкове довођења средства у стање функционалне приправности, умањена за било које трговинске попусте и рабате.

Накнадни издаци за некретнине, постројења и опрему признају се као средство само када се тим издацима побољшава стање средства изнад његовог првобитно процењеног стандардног учинка.

Сви остали накнадно настали издаци признају се као расход у периоду у којем су настали.

Некретнине, постројења и опрема се, након почетног признавања, одмеравају по набавној вредности умањеној за акумулирану исправку вредности и губитке због обезвређења.

3. ПРЕГЛЕД ЗНАЧАЈНИХ РАЧУНОВОДСТВЕНИХ ПОЛИТИКА (наставак)

3.6. Амортизација

Амортизација сталне имовине обрачунава се пропорционалном методу, током процењеног преосталог века корисне употребе. Корисни век употребе и стопе амортизације за главне групе средстава су следеће:

	Корисни век у годинама	Стопа амортизације
Нематеријална улагања	3 - 8	12,50% - 33,33%
Грађевински објекти	20 - 50	2,00% - 5,00%
Опрема	10 - 20	5,00% - 10,00%
Транспортна средства	5 - 10	10,00% - 20,00%
Пословни инвентар и намештај	5 - 7	14,30% - 20,00%
Рачунарска опрема	5	20,00%

НАПОМЕНЕ УЗ ФИНАНСИЈСКЕ ИЗВЕШТАЈЕ
31. децембар 2020. године

3. ПРЕГЛЕД ЗНАЧАЈНИХ РАЧУНОВОДСТВЕНИХ ПОЛИТИКА (наставак)

3.7. Умањење вредности имовине

На дан састављања финансијских извештаја врши се процењивање постојања било каквих индиција о умањењу вредности материјалне и нематеријалне имовине. Уколико постоји индиција да, за наведену имовину постоји обезвређење, надокнадиви износ те имовине се процењује како би се утврдио износ обезвређења. Књиговодствена вредност се смањује на надокнадиву вредност, а разлика се признаје као трошак (губитак по основу обезвређења средстава) на терет биланса успеха у периоду у коме је обезвређење настало. Губитак по основу обезвређења се сторнира уколико су се околности које су утицале на умањење вредности промениле. На дан 31. децембра 2020. године, на основу процене руководства Друштва не постоје индиције да је вредност имовине обезвређена.

3.8. Залихе

Залихе се исказују по цени коштања или по нето продајној вредности у зависности која је нижа. Нето продајна вредност је цена по којој залихе могу бити продате у нормалним условима пословања након умањења цене за трошкове продаје.

Залихе сировина и материјала вреднују се према трошковима набавке које чини вредност по факури добављача увећана за зависне трошкове набавке и умањена за трговачке попусте и рабате.

Вредност производње у току и готових производа укључују све директне трошкове производње, као и одговарајући део трошкова погонске режије.

Залихе робе у магацину евидентирају се по набавној вредности. Набавну вредност чини вредност по факури добављача, увећана за зависне трошкове набавке и умањена за било које трговинске попусте и рабате.

Обрачун излаза залиха врши се по методи просечне пондерисане цене.

Терећењем осталих расхода врши се исправка вредности залиха у случајевима када се оцени да је потребно свести њихову вредност на нето очекивану продајну вредност (укључујући залихе са успореним обртом, сувишне и застареле залихе). Оштећене залихе и залихе које по квалитету не одговарају стандардима се отписују.

3.9. Лизинг

Лизинг се класификује као финансијски лизинг у свим случајевима када се лизингом, на корисника лизинга, преносе у највећој мери сви ризици и користи који произлазе из власништва над средствима. Сваки други лизинг се класификује као оперативни лизинг.

Друштво као давалац лизинга

Приход по основу оперативног лизинга (приход од закупа) признаје се применом линеарне методе током периода трајања лизинга. Индиректни трошкови настали у преговорима и уговарањем оперативног лизинга додају се књиговодственом износу изнајмљеног средства и признају се на пропорционалној основи током периода трајања лизинга.

НАПОМЕНЕ УЗ ФИНАНСИЈСКЕ ИЗВЕШТАЈЕ
31. децембар 2020. године

3. ПРЕГЛЕД ЗНАЧАЈНИХ РАЧУНОВОДСТВЕНИХ ПОЛИТИКА (наставак)

3.9. Лизинг (наставак)

Друштво као корисник лизинга

Средства која се држе по уговорима о финансијском лизингу се првобитно признају као средства Друштва по садашњој вредности минималних рата лизинга утврђених на почетку периода лизинга. Одговарајућа обавеза према даваоцу лизинга се укључује у биланс стања као обавеза по финансијском лизингу.

Плаћање рата лизинга се распоређује између финансијских трошкова и смањења обавеза по основу лизинга са циљем постизања константне стопе учешћа у неизмиреном износу обавезе.

Финансијски расходи се признају одмах у билансу успеха, осим ако се директно могу приписати средствима која се оспособљавају за употребу, у којем се случају капитализују у складу са општом политиком Друштва о трошковима позајмљивања.

Рате по основу оперативног лизинга се признају као трошак на линеарној основи за време трајања лизинга, осим када постоји нека друга систематска основа која боље одсликава временски шаблон трошења економских користи од изнајмљеног средства.

У случају када се одобравају лизинг олакшице, оне улазе у састав оперативног лизинга и признају се као обавеза. Укупна корист од олакшица признаје се као смањење трошкова изнајмљивања на линеарној основи, осим када постоји нека друга систематска основа која боље одсликава временску структуру трошења економских користи од изнајмљеног средства.

3.10. Финансијски инструменти

Финансијска средства и финансијске обавезе се евидентирају у билансу стања Друштва, од момента када се Друштво уговорним одредбама везало за инструмент. Куповина или продаја финансијских средстава признаје се применом обрачуна на датум поравнања, односно датум када је средство испоручено другој страни.

Финансијска средства престају да се признају када Друштво изгуби контролу над уговореним правима над тим инструментима, што се дешава када су права коришћења инструмената реализована, истекла, напуштена или уступљена. Финансијска обавеза престаје да се признаје када је обавеза предвиђена уговором испуњена, отказана или истекла.

Дугорочни финансијски пласмани

Дугорочни финансијски пласмани обухватају учешћа у капиталу и остале дугорочне пласмане. Учешћа у капиталу која се котирају на берзи се почетно одмеравају по набавној вредности. Накнадно одмеравање се врши, на сваки датум биланса стања, ради усклађивања њихове вредности са тржишном вредношћу. Остали дугорочни финансијски пласмани вреднују се по методу набавне вредности која се умањује за обезвређења на основу процене руководства ради свођења на њихову надокнадиву вредност.

Потраживања од купаца, краткорочни пласмани и остала краткорочна потраживања

Кредити и потраживања представљају недериватна финансијска средства са фиксним или утврдивим роковима плаћања, која се не котирају ни на једном активном тржишту. Укључују се у текућа средства, осим уколико су им рокови доспећа дужи од 12 месеци након датума биланса стања. У том случају се класификују као дугорочна средства.

Потраживања се састоје од потраживања од купаца у земљи и иностранству и осталих потраживања.

НАПОМЕНЕ УЗ ФИНАНСИЈСКЕ ИЗВЕШТАЈЕ
31. децембар 2020. године

Потраживања од купаца су износи које дугују купци за продату робу или извршене услуге у оквиру редовног циклуса пословања. Потраживања од купаца се иницијално признају по фер вредности, а накнадно се одмеравају по амортизованој вредности, применом методе ефективне каматне стопе, умањеној за резервисања по основу умањења вредности.

3. ПРЕГЛЕД ЗНАЧАЈНИХ РАЧУНОВОДСТВЕНИХ ПОЛИТИКА (наставак)

3.10. Финансијски инструменти (наставак)

Друштво врши обезвређење потраживања у складу са МСФИ 9 на основу процене ECL (очекиваног кредитног губитка) признаје нето губитке по основу обезвређења на крају сваког квартала. Друштво је развило матрицу за утврђење резервисања за умањење вредности потраживања која се базира на историјским губицима коригованим за факторе специфичне за сваког дужника и факторе економског окружења.

Друштво једном годишње анализира да ли постоје објективни докази обезвређења финансијских средстава и да ли евентуално обезвређење, тј. умањење вредности, има утицај на процењене будуће токове готовине по основу датог средства, те признаје очекиване кредитне губитке.

На крају сваког извјештајног периода Друштво врши процену обезвређења и израчунава очекиване кредитне губитке (ECL) за сва потраживања. ECL се креира и ревидира годишње и признаје се у билансу успеха.

Очекивани кредитни губици по финансијским инструментима (потраживања замови) признају се у следећим нивоима:

- Ниво 1 – чим је финансијски инструмент издат или купљен, признају се 12-месечни очекивани кредитни губици за тај инструмент у билансу успеха и формира се исправка вредности, као приближна вредност тј. почетно очекивање кредитних губитака по основу инструмента. За та финансијска средства, приходи од камата обрачунавају се на основу бруто књиговодствене вредности (без умањења за очекиване кредитне губитке).
- Ниво 2 – уколико се кредитни ризик средства значајно увећа а није процењен као низак, признају се очекивани кредитни губици током животног века инструмента у билансу успеха. Обрачун прихода од камате исти је као код средстава сврстаних у Ниво 1.
- Ниво 3 – уколико се кредитни ризик средства значајно увећа д нивоа да се оно сматра кредитно обезвређеним, приход од камате се обрачунава на нето књиговодствену вредност (тј. бруто књиговодствену вредност умањену за исправку вредности). За ова средства одмах се признају очекивани кредитни губици током читавог животног века средстава. обрачунава обезвређење сумњивих потраживања на основу процењених губитака који настају, јер купци нису у могућности да изврше тражена плаћања. У процени одговарајућег износа губитка од обезвређивања за сумњива потраживања, Друштво се ослања на старост потраживања, раније искуство са отписом, бонитет купаца и промене у условима плаћања. Ово захтева процене везане за будуће понашање купаца и тиме изазване будуће наплате у готовини. Стварни ниво потраживања која су наплаћена може да се разликује од процењених нивоа наплате, што може позитивно или негативно да се одрази на резултате пословања.

Друштво мери очекиване кредитне губитке финансијског инструмента на начин који одражава:

- (а) непристрасну и вероватноћом пондерисану процену износа који се утврђује оценом читавог низа могућих исхода;
- (б) временску вредност новца; и
- (ц) разумне и поткрепљиве информације које су Групи доступне на датум извештавања без прекомерних трошкова и напора о прошлим догађајима, садашњим условима и прогнозама будућих економских услова.

НАПОМЕНЕ УЗ ФИНАНСИЈСКЕ ИЗВЕШТАЈЕ
31. децембар 2020. године

3. ПРЕГЛЕД ЗНАЧАЈНИХ РАЧУНОВОДСТВЕНИХ ПОЛИТИКА (наставак)

3.10. Финансијски инструменти (наставак)

Основни фактори које Друштво узима у обзир приликом утврђивања обезвређења финансијске имовине су статус доспећа, тј доцње и могућност реализације повезаних колатерала, уколико постоје. Такође, користе се и следећи критеријуми како би се утврдило да ли постоје објективни докази о постојању обезвређења:

- неки део или рата отплате је у доцњи а кашњење у измиревању обавезе од стране дужника се не може приписати одлагању узрокованом системима наплате;
- дужник има значајне финансијске тешкоће што доказују финансијски подаци о дужнику које Друштво прибавља;
- дужник разматра покретање стечајног поступка или финансијске реорганизације;
- дошло је до негативне промене у платежној способности дужника због промена економских услова на локалном или републичком нивоу које утичу на дужника; или
- вредност колатерала, уколико постоји, значајно је умањена услед погоршања тржишних услова.

Једина категорија финансијске имовине која није подложна испитивању умањења вредности је финансијска имовина по фер вредности кроз биланс успеха, јер се сваки пад вредности такве имовине одмах признаје у билансу успеха.

Резервисање за умањење вредности потраживања се евидентира на терет исправке вредности потраживања од купаца. Накнадна наплата износа који је претходно био отписан, исказује се у билансу успеха у оквиру „осталих прихода“.

Готовина и готовински еквиваленти

Под готовином и готовинским еквивалентима у финансијским извештајима Друштва исказују се готовина у благајни и стања на текућим рачунима и остала новчана средства расположива до три месеца.

Финансијске обавезе

Инструменти финансијских обавеза су класификовани у складу са суштином уговорних одредби. Финансијске обавезе се исказују по фер вредности, увећаној за камате на основу закључених уговора.

Обавезе из пословања

Обавезе према добављачима и остале обавезе из пословања се процењују по њиховој фер вредности.

3.11. Резервисања

Резервисање се признаје када постоји обавеза настала као резултат прошлих догађаја, ако је вероватно да ће измирење те обавезе довести до одлива ресурса, и ако се може направити поуздана процена износа дате обавезе.

4. ПРЕГЛЕД ЗНАЧАЈНИХ РАЧУНОВОДСТВЕНИХ ПРОЦЕНА

Презентација финансијских извештаја захтева од руководства Друштва коришћење најбољих могућих процена и разумних претпоставки, које имају ефекта на презентирани вредности средстава и обавеза као и обелодањивање потенцијалних потраживања и обавеза на дан састављања финансијских извештаја, као и прихода и расхода у току извештајног периода. Ове процене и претпоставке су засноване на информацијама расположивим на дан састављања финансијских извештаја.

4.1 Процена и претпоставке

У наставку су приказане кључне претпоставке везане за будућност и остали извори процењивања неизвесности на датум биланса стања које представљају значајан ризик, за материјалне корекције износа позиција биланса стања у следећој финансијској години.

4.2 Амортизација и стопа амортизације

Обрачун амортизације и стопе амортизације су засноване на пројектованом економском веку трајања некретнина, постројења и опреме. Једном годишње Друштво процењује економски век на основу тренутних предвиђања.

4.3 Исправка вредности потраживања

Друштво обрачунава обезвређење потраживања од екстерних купаца по основу очекиваних кредитних губитака (ECL – Effective credit losses) који се заснивају на променама кредитног квалитета средстава након почетног признавања. Ово правило значи да је Друштво у обавези да призна кредитне губитке за период трајања потраживања од купаца.

Друштво једном годишње анализира да ли постоје објективни докази обезвређења финансијских средстава и да ли евентуално обезвређење, тј. умањење вредности, има утицај на процењене будуће токове готовине по основу датог средства, те признаје очекиване кредитне губитке.

На крају сваког извештајног периода Друштво врши процену обезвређења и израчунава очекиване кредитне губитке (ECL) за сва потраживања. ECL се креира и ревидира годишње и признаје се у билансу успеха (напомена 3.5).

4.4 Исправка вредности залиха

Исправка вредности залиха врши се у случајевима када се оцени да је потребно свести њихову вредност на нето очекивану продајну вредност (укључујући залихе са успореним обртом, сувишне и застареле залихе).

Друштво обрачунава обезвређење залиха материјала, резервних делова и ситног инвентара на основу процењеног времена употребе залиха у наредном периоду.

Друштво обрачунава обезвређење залиха робе на складишту у складу са процењеним ценовним кретањима и могућношћу пласмана залиха робе на домаћем тржишту у наредном периоду.

Оштећене залихе и залихе које по квалитету не одговарају стандардима се отписују.

4.5 Фер вредност

Пословна политика Друштва је да обелодани информације о правичној вредности активе и пасиве за коју постоје званичне тржишне информације и када се правична вредност значајно разликује од књиговодствене вредности. У Републици Србији не постоји довољно тржишног искуства, као ни стабилности и ликвидности код куповине и продаје потраживања и остале финансијске активе и пасиве, пошто званичне тржишне информације нису у сваком тренутку расположиве. Стога, правичну вредност није могуће поуздано утврдити у одсуству активног тржишта.

НАПОМЕНЕ УЗ ФИНАНСИЈСКЕ ИЗВЕШТАЈЕ
31. децембар 2020. године

Руководство Друштва врши процену ризика и, када се оцени да вредност по којој се имовина води у пословним књигама неће бити реализована, врши исправку вредности. По мишљењу руководства Друштва, износи у овим финансијским извештајима одражавају вредност која је, у датим околностима, најверодостојнија и најкориснија за потребе извештавања.

5. ПРИХОДИ ОД ПРОДАЈЕ РОБЕ, ПРОИЗВОДА И УСЛУГА

	У хиљадама динара Година која се завршава 31. децембра	
	2020.	2019.
Приходи од продаје робе		
- у земљи	177.165	178.562
- у иностранству	464	3.285
	<u>177.629</u>	<u>181.847</u>
Приходи од продаје производа и услуга		
- у земљи	294.905	277.496
- у иностранству	20.213	38.835
- повезана правна лица (напомена 31)	298.922	267.051
	<u>298.922</u>	<u>267.051</u>
	<u>614.040</u>	<u>583.382</u>
	<u>791.669</u>	<u>765.229</u>

Приходи од продаје робе, производа и услуга исказани у пословној 2020. години у износу од 791.669 хиљада динара (2019. године: 765.229 хиљада динара) у потпуности се односе на приходе који су признати у једном тренутку у времену, односно Друштво не генерише приходе који настају током одређеног временског периода.

6. ДРУГИ ПОСЛОВНИ ПРИХОДИ

	У хиљадама динара Година која се завршава 31. децембра	
	2020.	2019.
Приходи од закупнина	18.310	18.320
	<u>18.310</u>	<u>18.320</u>

7. НАБАВНА ВРЕДНОСТ ПРОДАТЕ РОБЕ И ТРОШКОВИ МАТЕРИЈАЛА, ГОРИВА И ЕНЕРГИЈЕ

	У хиљадама динара За годину која се завршава 31. децембра	
	2020.	2019.
а) Набавна вредност продате робе		
Набавна вредност продате робе – повезана лица (напомена 31)	20.763	41.379
Набавна вредност продате робе	78.251	63.510
	<u>99.014</u>	<u>104.889</u>
б) Трошкови материјала		
Трошкови сировина – повезана лица (напомена 31)	28.761	13.617
Трошкови сировина	12.943	30.202
Трошкови материјала, резервни делови, ситан инвентар – повезана лица (напомена 31)	882	555
Трошкови материјала, резервни делови, ситан инвентар	13.942	14.942
Трошкови канцеларијског материјала	904	732
Трошкови осталог материјала	63	58
	<u>57.495</u>	<u>60.106</u>

в) Трошкови горива и енергије

НАПОМЕНЕ УЗ ФИНАНСИЈСКЕ ИЗВЕШТАЈЕ
31. децембар 2020. године

Трошкови електричне енергије	9.061	8.073
Трошкови горива и мазива	5.364	14.129
Трошкови природног гаса	5.689	5.527
	<u>20.114</u>	<u>27.729</u>

8. ПРИХОДИ ОД АКТИВИРАЊА УЧИНАКА

Приходи од активирања сопствених учинака исказани у пословној 2020. години, у износу од 10.290 хиљада динара (2019. године: 19.603 хиљаде динара), садрже приходе од употребе сировог угљендиоксида за сопствену производњу у износу од 9.753 хиљаде динара и приходе од коришћења слижбеног возила у приватне сврхе у износу од 537 хиљада динара.

9. ТРОШКОВИ ЗАРАДА, НАКНАДА ЗАРАДА И ОСТАЛИ ЛИЧНИ РАСХОДИ

	У хиљадама динара	
	Година која се завршава	
	31. децембра	
	2020.	2019.
Бруто зараде и накнаде запосленима	88.552	87.030
Доприноси на терет послодавца	14.293	14.443
Трошкови накнада по уговорима	1.670	1.084
Трошкови отпремнина	4.532	2.821
Путни трошкови, дневнице и остали лични расходи	2.616	6.659
Трошкови накнада органима управљања и надзора	693	587
	<u>112.356</u>	<u>112.624</u>

10. ТРОШКОВИ ПРОИЗВОДНИХ УСЛУГА

	У хиљадама динара	
	Година која се завршава	
	31. децембра	
	2020.	2019.
Услуге одржавања инсталација код купаца – повезана лица (напомена 31)	-	133
Услуге одржавања инсталација код купаца	256	842
Транспортне услуге	142.840	117.563
Услуге одржавања – повезана лица (напомена 31)	445	1
Услуге одржавања	16.521	19.157
Трошкови ИТ услуга – повезана лица (напомена 31)	10.093	9.393
Трошкови закупнина – повезана лица (напомена 31)	6.581	7.841
Трошкови закупнина – остала правна лица	926	1.689
Трошкови рекламе и пропаганде	351	707
Остали трошкови производних услуга – повезана лица (напомена 31)	-	44
Остали трошкови производних услуга – остала правна лица	3.505	4.386
	<u>181.518</u>	<u>161.756</u>

11. ТРОШКОВИ АМОРТИЗАЦИЈЕ И РЕЗЕРВИСАЊА

	У хиљадама динара	
	За годину која се завршава	
	31. децембра	
	2020.	2019.
а) Трошкови амортизације		
Трошкови амортизације (напомена 18 и 19)	102.407	100.389
	<u>102.407</u>	<u>100.389</u>
б) Трошкови резервисања		
Трошкови резервисања по основу неискоришћених годишњих одмора (напомена 27)	3.168	2.858

НАПОМЕНЕ УЗ ФИНАНСИЈСКЕ ИЗВЕШТАЈЕ
31. децембар 2020. године

3.168	2.858
-------	-------

12. НЕМАТЕРИЈАЛНИ ТРОШКОВИ

	У хиљадама динара Година која се завршава 31. децембра	
	2020.	2019.
Трошкови стручног усавршавања	407	627
Трошкови консултантских услуга	2.152	2.055
Трошкови здравствених услуга	633	593
Трошкови лиценци	484	520
Трошкови услуга депоа	14.090	16.553
Трошкови осталих непроизводних услуга	3.457	3.273
Трошкови репрезентације	874	1.458
Трошкови премије осигурања	10.159	9.293
Трошкови платног промета	458	438
Трошкови чланарина	1.844	1.140
Трошкови пореза	3.453	3.512
Трошкови накнада и такси	784	605
Трошкови накнаде за експлоатацију минералних сировина	3.886	3.719
Остали нематеријални трошкови	1.879	1.100
	<u>44.560</u>	<u>44.886</u>

13. ФИНАНСИЈСКИ ПРИХОДИ И РАСХОДИ

	У хиљадама динара Година која се завршава 31. децембра	
	2020.	2019.
а) Финансијски приходи		
Приходи од камата	13	119
Позитивне курсне разлике:		
- повезана правна лица (напомена 31)	30	102
- остала правна лица	267	488
Приходи од искоришћеног каса сконта	93	245
	<u>403</u>	<u>954</u>
б) Финансијски расходи		
Расходи од камата	2	10
Негативне курсне разлике:		
- повезана правна лица (напомена 31)	28	216
- остала правна лица	359	1.505
	<u>389</u>	<u>1.731</u>

14. ОСТАЛИ ПРИХОДИ

	У хиљадама динара Година која се завршава 31. децембра	
	2020.	2019.
Приходи од продаје опреме - повезана лица (напомена 31)	-	1.490
Приходи од продаје опреме - трећа лица	-	50
Добици од продаје отпадака	296	4.220
Вишкови	209	881
Приходи од наплаћених обезвређених потраживања (напомена 25)	2.614	155
Приходи од усклађивања дугорочних резервисања за отпремнине	729	375

НАПОМЕНЕ УЗ ФИНАНСИЈСКЕ ИЗВЕШТАЈЕ
31. децембар 2020. године

Приходи од усклађивања резервисања за неискоришћене годишње одморе (напомена 27)	2.858	-
Приход од усклађивања вредности резервних делова, материјала и робе (напомена 25)	-	1.796
Остали непоменути приходи	894	1.184
	<u>7.600</u>	<u>10.151</u>

15. ОСТАЛИ РАСХОДИ И РАСХОДИ ОД УСКЛАЂИВАЊА ВРЕДНОСТИ ОСТАЛЕ ИМОВИНЕ КОЈА СЕ ИСКАЗУЈЕ ПО ФЕР ВРЕДНОСТИ КРОЗ БИЛАНС УСПЕХА

а) Остали расходи

	У хиљадама динара Година која се завршава 31. децембра	
	2020.	2019.
Губици по основу продаје и расходовања опреме	1.286	8.853
Мањкови	486	697
Расходи по основу директних отписа потраживања	538	5.536
Расходи сировине, материјала и робе	1.929	3.095
Усклађивање вредности материјала, резервних делова и ситног инвентара (напомена 25)	2.128	-
Остали непоменути расходи	1.192	578
	<u>7.559</u>	<u>18.759</u>

б) Расходи од усклађивања вредности остале имовине која се исказује по фер вредности кроз биланс успеха

	У хиљадама динара Година која се завршава 31. децембра	
	2020.	2019.
Обезвређење дугорочних финансијских пласмана	559	-
Обезвређење потраживања од купаца (напомена 25)	2.476	656
	<u>3.035</u>	<u>656</u>

16. ПОРЕЗ НА ДОБИТАК

а) Компоненте пореза на добитак

	У хиљадама динара Година која се завршава 31. децембра	
	2020.	2019.
Порески расход периода	(22.531)	(19.962)
Одложени порески расходи периода	(3.796)	-
Одложени порески приходи периода	-	5.142
	<u>(26.327)</u>	<u>(14.820)</u>

б) Усаглашавање пореза на добитак и производа резултата пословања пре опорезивања и прописане пореске стопе

	У хиљадама динара Година која се завршава 31. децембра	
	2020.	2019.
Добитак пре опорезивања	<u>203.097</u>	<u>177.599</u>
Порез на добитак обрачунат по стопи од 15%	30.465	26.640
Порески ефекти расхода који се не признају у пореском билансу	3.164	3.154

НАПОМЕНЕ УЗ ФИНАНСИЈСКЕ ИЗВЕШТАЈЕ
31. децембар 2020. године

Порески кредити по основу улагања у некретнине, постројења и опрему	(11.098)	(9.832)
Ефекат одложених пореза	3.796	(5.142)
	<u>(26.327)</u>	<u>(14.820)</u>

16. ПОРЕЗ НА ДОБИТАК (наставак)

в) Одложена пореска средства

Структура одложених пореских средстава приказана је у наредној табели:

	У хиљадама динара	
	Година која се завршава 31. децембра	
	2020.	2019.
Одложена пореска средства по основу:		
- основних средстава	11.804	7.604
- резервисања за залихе	1.257	938
- резервисања за отпремнине	1.624	1.586
- признавања пореских кредита	10.613	19.013
- резервисања за накнаду за коришћење минералних сировина	8.026	8.026
- остале привремене разлике	475	429
	<u>33.799</u>	<u>37.596</u>

Одложена пореска средства на дан 31. децембра 2020. године у износу од 33.799 хиљада динара (31. децембра 2019. године: 37.596 хиљада динара) настала су као последица разлике између пореске основице појединих средстава и обавеза и износа тих средстава и обавеза исказаних у билансу стања, као и по основу пореског кредита по основу улагања у основна средства.

Кретања на рачуну одложених пореских средстава исказаних у нето износу са стањем на дан 31. децембра 2020. године приказана су у следећој табели:

	У хиљадама динара	
	2020.	2019.
Стање 1. јануара	37.596	32.454
Одложени порески приходи/(расходи) периода	(3.796)	5.142
Стање 31. децембра	<u>33.799</u>	<u>37.596</u>

д) Непризната пореска средства и пренети порески кредити

На дан 31. децембра 2020. године Друштво нема непризнатих одложених пореских средстава по основу неискоришћених пореских кредита. На дан 31. децембра 2019. године друштво је имало непризнатих одложених пореских средстава по основу неискоришћених пореских кредита у износу од 2.697 хиљада динара, услед неизвесности да ли ће постојати довољан опорезиви добитак у будућим периодима на терет кога би се могло извршити признавање пренетих пореских кредита.

Укупно пренети порески кредити (признати и непризнати) истичу у следећим годинама:

Година настанка	Година истека	У хиљадама динара	
		Година која се завршава 31. децембра	
		2020.	2019.
2011.	2021.	-	9.024
2012.	2022.	5.278	7.351
2013.	2023.	5.335	5.335
		<u>-</u>	<u>(2.697)</u>

НАПОМЕНЕ УЗ ФИНАНСИЈСКЕ ИЗВЕШТАЈЕ
31. децембар 2020. године

10.613 19.013

17. ЗАРАДА ПО АКЦИЈИ

	У хиљадама динара за годину која се завршава 31. децембра	
	2020.	2019.
Нето добитак	176.770	162.779
Просечан пондерисани број акција	38.662	38.662
Основна зарада по акциј (у динарима)	4.572	4.210
Умањена (разводњена) зарада по акцији	-	-

18. НЕМАТЕРИЈАЛНА УЛАГАЊА

Промене на нематеријалним улагањима су приказане у наредној табели:

	У хиљадама динара			
	Остала права и лиценце	Софтвери	Нематеријална имовина у припреми	Укупно
Набавна вредност				
Стање на дан 1. јануар 2019. године	58.042	18.539	71	76.652
Повећања у току године	631	1.017	1.577	3.225
Пренос са инвестиција у току			(1.648)	(1.648)
Стање на дан 31. децембар 2019. године	58.673	19.556	-	78.229
Повећања у току године	-	158	158	316
Пренос са инвестиција у току	-	-	(158)	(158)
Стање на дан 31. децембар 2020. године	58.673	19.714	-	78.387
Исправка вредности				
Стање на дан 1. јануар 2019. године	57.229	6.032	-	63.261
Амортизација за текућу годину (напомена 11)	608	2.161		2.769
Стање на дан 31. децембар 2019. године	57.837	8.193	-	66.030
Амортизација за текућу годину (напомена 11)	450	2.281	-	2.731
Стање на дан 31. децембар 2020. године	58.287	10.474	-	68.761
Садашња вредност на дан 31. децембар 2019. године	836	11.363	-	12.199
Садашња вредност на дан 31. децембар 2020. године	386	9.240	-	9.626

НАПОМЕНЕ УЗ ФИНАНСИЈСКЕ ИЗВЕШТАЈЕ
31. децембар 2020. године

19. НЕКРЕТНИНЕ, ПОСТРОЈЕЊА И ОПРЕМА

Промене на некретнинама, постројењима и опреми су приказане у наредној табели:

	У хиљадама динара						
	Земљиште	Грађевински објекти	Инвестиционе некретнине	Постројења и опрема	Постројења и опрема у припреми	Аванси за некретнине постројења и опрему	Укупно
Набавна вредност							
Стање на дан 1. јануар 2019. године	7.476	410.904	659	1.647.327	89.087	-	2.155.453
Повећања у току године	-	-	-	-	106.094	56.211	162.305
Отуђења и расхоровања	-	-	-	(36.587)	-	-	(36.587)
Пренос са инвестиција у току	-	731	-	105.104	(105.835)	-	-
Затварање датих аванса	-	-	-	-	-	(55.786)	(55.786)
Стање на дан 31. децембар 2019. године	7.476	411.635	659	1.715.844	89.346	425	2.225.385
Повећања у току године	-	-	-	-	124.682	26.330	151.012
Отуђења и расхоровања	-	-	-	(4.765)	-	-	(4.765)
Пренос са инвестиција у току	-	568	-	136.854	(137.422)	-	-
Затварање датих аванса	-	-	-	-	-	(15.841)	(15.841)
Стање на дан 31. децембар 2020. године	7.476	412.203	659	1.847.933	76.606	10.914	2.355.791
Акумулирана исправка вредности							
Стање на дан 1. јануар 2019. године	-	180.867	480	1.157.894	-	-	1.339.241
Амортизација за текућу годину (напомена 11)	-	11.312	27	86.282	-	-	97.621
Отуђења и расхоровања	-	-	-	(26.008)	-	-	(26.008)
Стање на дан 31. децембар 2019. године	-	192.179	507	1.218.168	-	-	1.410.854
Амортизација за текућу годину (напомена 11)	-	10.897	26	88.752	-	-	99.675
Отуђења и расхоровања	-	-	-	(3.479)	-	-	(3.479)
Стање на дан 31. децембар 2020. године	-	203.076	533	1.303.441	-	-	1.507.050
Садашња вредност на дан 31. децембар 2019. године	7.476	219.456	152	497.676	89.346	425	814.531
Садашња вредност на дан 31. децембар 2020. године	7.476	209.127	126	544.492	76.606	10.914	848.741

Друштво је у току 2020. године извршило инвестициона улагања у постројења и опрему у износу од 124.682 хиљаде динара. Извршена су значајна инвестициона улагања у опрему неопходну за транспорт и чување готових производа и робе из асортимана Друштва. Најзначајније набавке опреме за у износу од 59.255 хиљада динара односе се на куповину три полуприколице цистерне за "CO₂", тј. угљен-диоксид, као и тунел за замрзавање који Друштво користи у производњи у вредности од 18.081 хиљада динара. Такође, Друштво је у току 2020. године извршило набавке боца за гасове за који је укупна вредности уложених средстава у току године износила 24.374 хиљаде динара.

НАПОМЕНЕ УЗ ФИНАНСИЈСКЕ ИЗВЕШТАЈЕ
31. децембар 2020. године

20. ЗАЛИХЕ

	У хиљадама динара	
	Година која се завршава 31. децембра	
	2020.	2019.
Материјал	7.184	8.121
Резервни делови и ситан инвентар	15.596	13.424
Готови производи	4.236	5.416
Роба	11.387	12.421
Дати аванси	1.035	1.125
	<u>39.438</u>	<u>40.507</u>
Исправка вредности (напомена 25):		
- материјала	(2.530)	(1.764)
- резервних делова и ситног инвентара	(6.159)	(4.797)
	<u>(8.689)</u>	<u>(6.561)</u>
	<u>30.749</u>	<u>33.946</u>

Друштво је у току 2020. године урадило квалитативну и квантитативну анализу залиха материјала, резервних делова и ситног инвентара и извршило књиговодствено усклађивање залиха у складу са функционалношћу и ризиком застаревања залиха које нису употребљене дуже од годину дана.

Друштво је у току 2020. године извршило квалитативну и квантитативну анализу залиха робе на складишту која није имала кретање дуже од годину дана и на основу анализе реализованих продајних цена на тржишту утврдило да нето продајна вредност залиха робе није мања од њихове књиговодствене вредности.

21. ПОТРАЖИВАЊА ПО ОСНОВУ ПРОДАЈЕ

	У хиљадама динара	
	Година која се завршава 31. децембра	
	2020.	2019.
Потраживања од купаца:		
- повезана правна лица (напомена 31)	20.563	14.487
- остала правна лица у земљи	157.024	146.269
- остала правна лица у иностранству	805	6.848
	<u>178.392</u>	<u>167.604</u>
Исправка вредности потраживања од купаца (напомена 25):		
- купци у земљи	(27.356)	(27.280)
- купци у иностранству	(32)	(246)
	<u>(27.388)</u>	<u>(27.526)</u>
	<u>151.004</u>	<u>140.078</u>

Друштво је у 2020. години извршило обрачун исправке вредности потраживања по захтевима међународног стандарда финансијског извештавања МСФИ 9 и класификацији купаца у две групе: купце којима Друштво испоручује отечњене гасове и купце којима Друштво испоручује гасове у боцама и сличним еквивалентним паковањима.

НАПОМЕНЕ УЗ ФИНАНСИЈСКЕ ИЗВЕШТАЈЕ
31. децембар 2020. године

22. ДРУГА ПОТРАЖИВАЊА

	У хиљадама динара Година која се завршава 31. децембра	
	2020.	2019.
Потраживања од запослених	110	100
Потраживања за више плаћене остале порезе	239	114
Потраживања од фондова	20	-
Остала потраживања	62	112
	<u>431</u>	<u>326</u>
Исправка вредност осталих потраживања (напомена 25)	(62)	(112)
	<u>369</u>	<u>214</u>

23. ГОТОВИНСКИ ЕКВИВАЛЕНТИ И ГОТОВИНА

	У хиљадама динара Година која се завршава 31. децембра	
	2020.	2019.
Текући рачуни:		
- у динарима	18.060	13.079
- у страниј валути	335.339	219.580
	<u>353.399</u>	<u>232.659</u>

24. ПОРЕЗ НА ДОДАТУ ВРЕДНОСТ И АКТИВНА ВРЕМЕНСКА РАЗГРАНИЧЕЊА

а) Порез на додату вредност

	У хиљадама динара Година која се завршава 31. децембра	
	2020.	2019.
Разграничени порез на додату вредност	309	198
Више плаћен порез на додату вредност	12.191	8.658
	<u>12.500</u>	<u>8.856</u>

б) Остала разграничења

	У хиљадама динара Година која се завршава 31. децембра	
	2020.	2019.
Активна временска разграничења	1.123	-
	<u>1.123</u>	<u>-</u>

25. ТАБЕЛА ПРОМЕНА ИСПРАВКЕ ВРЕДНОСТИ

	У хиљадама динара			
	Потраживања по основу продаје (напомена 21)	Друга потраживања (напомена 22)	Залихе (напомена 20)	Укупно
Стање, 1 јануар 2019. године	39.229	108	8.357	47.694
Обезвређење потраживања на терет биланса успеха (напомена 15б)	656	4	-	660
Приходи од усклађивања вредности (напомена 14)	-	-	(1.796)	(1.796)
Курсне разлике	(3)	-	-	(3)
Наплата отписаних потраживања (напомена 14)	(155)	-	-	(155)
Ефекат прве примене МСФИ 9 на резултат претходних година (напомена 21)	(12.201)	-	-	(12.201)
Стање, 31. децембар 2019. године	<u>27.526</u>	<u>112</u>	<u>6.561</u>	<u>34.199</u>
Обезвређење потраживања на терет биланса успеха (напомена 15б)	2.476	(50)	-	2.426
Расходи од усклађивања вредности залиха (напомена 15а)	-	-	2.128	2.128
Наплата отписаних потраживања (напомена 14)	(2.614)	-	-	(2.614)
Стање, 31. децембар 2020. године	<u>27.388</u>	<u>62</u>	<u>8.689</u>	<u>36.139</u>

НАПОМЕНЕ УЗ ФИНАНСИЈСКЕ ИЗВЕШТАЈЕ
31. децембар 2020. године

26. КАПИТАЛ

а) Акцијски капитал

Акцијски капитал Друштва у износу од 46.509 хиљада динара подељен је на 38.758 акција, номиналне вредности 1.200 динара по акцији. Дана 21. августа 2012. године, Решењем о укључивању акција Друштва на мултилатералну трговачку платформу МТП (у даљем тексту "МТП"), одређен је сегмент и тржишни сегмент, односно МТП BELEX, метод трговања, индикативна цена за прво трговање, датум првог трговања, као и начин изражавања цене акција.

Друштво поседује 96 комада сопствених откупљених акција.

Већински власник Друштва је Linde A.G. Минхен, Немачка са 87,26% акција и 87.48% права гласа.

Структура акцијског капитала на дан 31. децембра 2020. и 2019. године била је следећа:

Акционар	Број акција	У хиљадама динара	Право гласа
Linde A.G., Минхен, Немачка	33.822	40.586	87,48%
NIS а.д. Нови Сад	4.823	5.788	12,48%
Остало	17	20	0,04%
	38.662	46.394	100.00%
Линде гас Србија а.д., Бечеј (сопствене акције)	96	115	-
Укупно:	38.758	46.509	100.00%

б) Емисиона премија

Емисиона премија, која на дан 31. децембра 2020. године износи 468.076 хиљада динара представља позитивну разлику између постигнуте продајне вредности акција и њихове номиналне вредности утврђене одлуком о емисији акција. Емисиона премија представља номинални капитал по основу којег не проистичу управљачка права нити права на расподелу добити.

в) Резерве

Резерве на дан 31. децембра 2020. године износе 199.736 хиљада динара (31. децембра 2019. године: 199.736 хиљада динара). Резерве Друштва на дан 31. децембра 2020. године садрже законске резерве у износу 891 хиљаду динара и остале резерве у износу од 198.845 хиљада динара.

г) Нераспоређени добитак

Нераспоређени добитак текуће године на дан 31. децембра 2020. године износи 176.770 хиљада динара (31. децембра 2019. године: 162.779 хиљаде динара).

У 2020. години Скупштина акционара донела је одлуку да добит у износу од 346.509 хиљада динара остаје као нераспоређена добит.

27. РЕЗЕРВИСАЊА

	У хиљадама динара	
	За одну која се завршава	
	31. децембра	
	2020.	2019.
Резервисања за отпремнине	10.830	10.572
Резервисања накнаде за експлоатацију минералних сировина	53.509	53.509
	64.339	64.081

НАПОМЕНЕ УЗ ФИНАНСИЈСКЕ ИЗВЕШТАЈЕ
31. децембар 2020. године

27. РЕЗЕРВИСАЊА (наставак)

Резервисања за отпремнине исказана, са стањем на дан 31. децембра 2020. године, у износу од 10.830 хиљада динара су формирана на основу извештаја независног актуара.

Главне претпоставке коришћене за потребе актуарске процене за обрачун накнада запослених (отпремнина) биле су следеће:

	<u>31. децембар 2020.</u>	<u>31. децембар 2019.</u>
Три просечне зараде у РС	249.318	228.288
Дисконтна стопа	4,5%	4,5%
Претпоставка о расту зарада	4%	3,5%
Флукуација	8%	8%

Резервисање накнаде за експлоатацију минералних сировина исказано на дан 31. децембар 2020. године, у износу од 53.509 хиљада динара (31.децембар 2019. године: 53.509 хиљада) у целости се односи на резервисање накнаде за коришћење природног угљендиоксида као минералне сировине, у складу са Законом о рударству и геолошким истраживањима („Сл. Гласник РС“ бр. 101/2015). Руководство Друштва је донело одлуку да се, до коначног утврђивања основице за обрачун накнаде, изврши резервисање потенцијалних трошкова накнаде за експлоатацију минералних сировина применом Законом прописане стопе од 7% на приход од продаје готовог производа – течног угљендиоксида. Резервисање представља разлику између накнаде обрачунате на дан 31. децембра 2018. године применом Законом прописане стопе на приход од коришћења минералне сировине – природног угљендиоксида и износа накнаде која је обрачуната применом Законом прописане стопе на приход од продаје готовог производа – течног угљендиоксида.

У наставку је детаљна табела промена на резервисањима за 2019. и 2020. годину.

	У хиљадама динара			
	<u>Резервисања за отпремнине</u>	<u>Остала резервисања</u>	<u>Резервисања за годишње одморе</u>	<u>Укупно</u>
Стање, 1. јануар 2019. године	9.370	53.509	-	62.879
Формирање резервисања на терет расхода текуће године (напомена 11)	-	-	2.858	2.858
Формирање резервисања на терет капитала (напомена 27)	1.577	-	-	1.577
Искоришћена резервисања	(375)	-	-	(375)
Стање 31. децембар 2019. године	<u>10.572</u>	<u>53.509</u>	<u>2.858</u>	<u>66.939</u>
Стање, 1. јануар 2020. године	10.572	53.509	2.858	66.939
Формирање резервисања на терет расхода текуће године (напомена 11)	-	-	3.168	3.168
Формирање резервисања на терет капитала (напомена 27)	258	-	-	258
Укидање резервисања (напомена 14)	-	-	(2.858)	(2.858)
Стање 31. децембар 2020. године	<u>10.830</u>	<u>53.509</u>	<u>3.168</u>	<u>67.507</u>

НАПОМЕНЕ УЗ ФИНАНСИЈСКЕ ИЗВЕШТАЈЕ
31. децембар 2020. године

28. ОБАВЕЗЕ ИЗ ПОСЛОВАЊА

	У хиљадама динара	
	31. децембар 2020.	31. децембар 2019.
Обавезе према добављачима:		
- повезана правна лица (напомена 31)	7.814	6.592
- остала правна лица у земљи	73.665	70.726
- остала правна лица у иностранству	49.587	7.051
Остале обавезе из пословања	1.110	1.428
	<u>132.176</u>	<u>85.797</u>

29. ОСТАЛЕ КРАТКОРОЧНЕ ОБАВЕЗЕ

	У хиљадама динара	
	31. децембар 2020.	31. децембар 2019.
Обавезе према запосленима	3.168	2.858
Обавезе за дивиденде - Линде	-	48.873
	<u>3.168</u>	<u>51.731</u>

30. ОБАВЕЗЕ ПО ОСНОВУ ПОРЕЗА НА ДОДАТУ ВРЕДНОСТ, ОБАВЕЗЕ ЗА ОСТАЛЕ ПОРЕЗЕ, ДОПРИНОСЕ И ДРУГЕ ДАЖБИНЕ И ПАСИВНА ВРЕМЕНСКА РАЗГРАНИЧЕЊА

а) Обавезе за остале порезе, доприносе и друге дажбине

	У хиљадама динара	
	31. децембар 2020.	31. децембар 2019.
Обавезе за порез из резултата	4.233	5.873
Обавезе за накнаду за експлоатацију сировог CO ₂	906	906
Обавезе за остале порезе, доприносе и јавне дажбине	6	8.625
	<u>5.145</u>	<u>15.404</u>

б) Пасивна временска разграничења

	У хиљадама динара	
	31. децембар 2020.	31. децембар 2019.
Пасивна временска разграничења	3.457	4.808
	<u>3.457</u>	<u>4.808</u>

Пасивна временска разграничења се односе на обрачунате трошкове текућег обрачунског периода.

НАПОМЕНЕ УЗ ФИНАНСИЈСКЕ ИЗВЕШТАЈЕ
31. децембар 2020. године

31. ТРАНСАКЦИЈЕ СА ПОВЕЗАНИМ ПРАВНИМ ЛИЦИМА

Салда потраживања и обавеза произашлих из трансакција обављених са друштвима у оквиру Linde групације приказана су у наредној табели:

	У хиљадама динара	
	31. децембар 2020.	31. децембар 2019.
Активна		
Потраживања од купаца (напомена 21)		
Linde Gaz Romania S.r.l.	14.995	14.487
Linde Gas Bulgaria EOOD	5.568	-
Укупно потраживања	20.563	14.487
Пасива		
Обавезе из пословања (напомена 28)		
Linde Gaz Magyarorszag ZRT	4.319	1.453
Linde Gas Bulgaria EOOD	-	82
Linde Gaz Romania S.r.l.	2.831	2.295
Linde A.G.	203	824
Linde Gas a.s. Turska	-	169
Linde Gas a.s. Češka	461	1.462
Linde Gass Rus JSC	-	307
Укупно обавезе	7.814	6.592
Потраживања, нето	12.749	7.895

Преглед прихода и расхода остварених из трансакција са повезаним правним лицима је приказан у наредном прегледу:

	У хиљадама динара За годину која се завршава 31. децембра	
	2020.	2019.
Приходи		
Приходи од продаје производа (напомена 5)		
Linde Gaz Romania S.r.l.	125.776	148.851
Linde Gas Bulgaria EOOD	15.146	-
Linde Gaz Magyarorszag ZRT	86.208	56.901
Приходи од продаје услуга (напомена 5)		
Linde Gaz Romania S.r.l.	50.310	59.579
Linde Gaz Polska z.o.o.	-	1.530
Linde Gas Bulgaria EOOD	21.374	-
Приходи од закупа (напомена 5)		
Linde Gaz Romania S.r.l.	108	190
	298.922	267.051
Финансијски приходи (напомена 13)		
Linde Gaz Romania S.r.l.	13	68
Linde Gaz Magyarorszag ZRT	12	24
Linde Gas Bulgaria EOOD	4	(3)
Linde Gas a.s.Turska	-	2
LINDE AG, Engineering Division	1	-
Linde AG	-	7
CRYOSTAR S.A.S	-	4
	30	102
Приходи од продаје оргете (напомена 14)		
Linde Gaz Polska z.o.o.	-	1.490
	-	1.490
	298.952	268.643

НАПОМЕНЕ УЗ ФИНАНСИЈСКЕ ИЗВЕШТАЈЕ
31. децембар 2020. године

31. ТРАНСАКЦИЈЕ СА ПОВЕЗАНИМ ПРАВНИМ ЛИЦИМА (наставак)

Расходи

Набавна вредност продате робе (напомена 7)

Linde Gaz Romania S.r.l.	-	13.755
Linde Gaz Magyarorszag ZRT	18.171	24.996
Linde Gas a.s. Turska	-	352
Linde Gas Bulgaria EOOD	-	142
Linde A.G.	2.592	2.134
	<u>20.763</u>	<u>41.379</u>

Трошкови сировина (напомена 7)

Linde Gaz Romania S.r.l.	21.346	10.149
Linde Gaz Magyarorszag ZRT	7.411	2.847
Linde Gass Rus JSC	-	621
Linde A.G.	4	-
	<u>28.761</u>	<u>13.617</u>

Трошкови материјала, резервних делова и ситног инвентара (напомена 7)

Linde A.G.	234	525
LINDE AG, Engineering Division	633	-
Linde Gaz Magyarorszag ZRT	15	30
	<u>882</u>	<u>555</u>

Трошкови ИТ услуга (напомена 10)

Linde A.G.	8.207	7.511
Linde Gas a.s. Češka	1.846	1.849
Linde Gaz Romania S.r.l.	40	33
	<u>10.093</u>	<u>9.393</u>

Трошкови закупа (напомена 10)

Linde Gaz Magyarorszag ZRT	3.442	4.462
Linde Gaz Romania S.r.l.	2.334	2.026
Linde A.G.	265	215
Linde Gas a.s. Turska	416	943
Linde Gas Bulgaria EOOD	124	195
	<u>6.581</u>	<u>7.841</u>

Трошкови одржавања основних средстава и инсталација код купаца (напомена 10):

LINDE AG, Engineering Division	-	133
Linde Gaz Magyarorszag RT	445	1
	<u>445</u>	<u>134</u>

Трошкови осталих производних услуга (напомена 10):

Linde A.G.	-	44
	<u>-</u>	<u>44</u>

Финансијски расходи (напомена 13)

Linde Gaz Romania S.r.l.	20	159
Linde Gas a.s. Češka	-	2
Linde Gaz Magyarorszag ZRT	5	45
Linde AG	1	2
Linde Gas Bulgaria EOOD	2	1
Linde Gaz Polska z.o.o..	-	7
	<u>28</u>	<u>216</u>

Укупно расходи	<u>67.553</u>	<u>73.179</u>
Резултат интеркомпанијских трансакција	<u>231.399</u>	<u>195.464</u>

Примања руководства

Током 2020. године, Друштво је исплатило накнаде кључном руководству у бруто износу од 12.813 хиљаде динара (2019. година: 12.411 хиљаду динара).

НАПОМЕНЕ УЗ ФИНАНСИЈСКЕ ИЗВЕШТАЈЕ
31. децембар 2020. године

32. ФИНАНСИЈСКИ ИНСТРУМЕНТИ И ЦИЉЕВИ УПРАВЉАЊА РИЗИЦИМА

Управљање ризиком капитала

Показатељи задужености Друштва са стањем на крају године били су следећи:

	У хиљадама динара	
	31. децембар 2020.	31. децембар 2019.
Задуженост	-	-
Готовина и готовински еквиваленти	353.399	232.659
Нето задуженост	(353.399)	(232.659)
Капитал а)	1.232.779	1.057.391
Рацио укупног дуговања према капиталу	-	-

а) Капитал обухвата акцијски капитал, резерве, актуарске добитке (губитке) и акумулирани резултат.

Категорије финансијских инструмената

	У хиљадама динара	
	31. децембар 2020.	31. децембар 2019.
Финансијска средства		
Потраживања од купаца	151.004	140.078
Готовина и готовински еквиваленти	353.399	232.659
	504.403	372.737
Финансијске обавезе		
Обавезе према добављачима	131.066	84.369
Остале обавезе	1.110	1.428
Пасивна временска разграничења-део	2.928	2.563
	135.104	88.360

Тржишни ризик

У свом пословању Друштво је изложено финансијским ризицима од промена курсава страних валута и промена каматних стопа.

Изложеност тржишном ризику се сагледава преко анализе сензитивности на промене курсава страних валута и промене варијабилних каматних стопа.

Девизни ризик

Књиговодствена вредност монетарних средстава и обавеза исказаних у страниј валути на датум извештавања у Друштву била је следећа:

	Средства		У хиљадама динара Обавезе	
	31. децембар 2020.	31. децембар 2019.	31. децембар 2020.	31. децембар 2019.
EUR	356.702	240.689	57.402	13.643
	356.702	240.689	57.402	13.643

НАПОМЕНЕ УЗ ФИНАНСИЈСКЕ ИЗВЕШТАЈЕ
31. децембар 2020. године

32. ФИНАНСИЈСКИ ИНСТРУМЕНТИ И ЦИЉЕВИ УПРАВЉАЊА РИЗИЦИМА (наставак)

Тржишни ризик (наставак)

Девизни ризик (наставак)

Друштво је осетљиво на промене девизног курса (EUR, USD и GBP). Следећа табела представља детаље анализе осетљивости Друштва на пораст и смањење од 10% курса динара у односу на дату страну валуту. Стопа осетљивости од 10% се користи при интерном приказивању девизног ризика и представља процену руководства разумно очекиваних промена у курсевима страних валута. Анализа осетљивости укључује само ненамирена потраживања и обавезе исказане у страниј валути и усклађује њихово превођење на крају периода за промену од 10% у курсевима страних валута. Позитиван број из табеле указује на повећање резултата текућег периода у случајевима када динар јача у односу на валуту о којој се ради. У случају слабљења динара од 10% у односу на дату страну валуту, утицај на резултат текућег периода био би супротан оном исказаном у претходном случају.

	У хиљадама динара	
	31. децембар 2020.	31. децембар 2019.
EUR	41.410	25.433
Резултат текућег периода	41.410	25.433

Осетљивост Друштва на промене у страним валутама повећана је у текућем периоду као последица повећања средстава исказаних у страниј валути које се највећим делом односи на готовинске еквиваленте и готовину.

Ризик од промене каматних стопа

Књиговодствена вредност финансијских средстава и обавеза на крају посматраног периода и њихова структура у односу на ризик промене камата дата је у следећем прегледу:

	У хиљадама динара	
	31. децембар 2020.	31. децембар 2019.
Финансијска средства		
<i>Некаматносна</i>		
Потраживања од купаца	151.004	140.078
Готовина и готовински еквиваленти	353.399	232.659
	504.403	372.737
Финансијске обавезе		
<i>Некаматносне</i>		
Обавезе према добављачима	131.066	84.369
Остале обавезе	1.110	1.428
Пасивна временска разграничења-део	2.928	2.563
	135.104	88.360

НАПОМЕНЕ УЗ ФИНАНСИЈСКЕ ИЗВЕШТАЈЕ
31. децембар 2020. године

32. ФИНАНСИЈСКИ ИНСТРУМЕНТИ И ЦИЉЕВИ УПРАВЉАЊА РИЗИЦИМА (наставак)

Кредитни ризик

Управљање потраживањима од купаца

Структура потраживања од купаца на дан 31. децембра 2020. године приказана је у табели која следи:

	У хиљадама динара		
	Бруто изложеност	Исправка вредности	Нето изложеност
Недоспела неисправљена потраживања	106.659	-	106.659
Недоспела исправљена потраживања	1.319	(1.319)	-
Доспела неисправљена потраживања	44.345	-	44.345
Доспела, исправљена потраживања	26.069	(26.069)	-
	<u>178.392</u>	<u>(27.388)</u>	<u>151.004</u>

Структура потраживања од купаца на дан 31. децембра 2019. године приказана је у табели која следи:

	У хиљадама динара		
	Бруто изложеност	Исправка вредности	Нето изложеност
Недоспела неисправљена потраживања	75.282	-	75.282
Недоспела исправљена потраживања	1.724	(1.724)	-
Доспела неисправљена потраживања	64.796	-	64.796
Доспела, исправљена потраживања	25.802	(25.802)	-
	<u>167.604</u>	<u>(27.526)</u>	<u>140.078</u>

Доспела, неисправљена потраживања

Старосна структура доспелих неисправљених потраживања од купаца представљена је у наредној табели:

	У хиљадама динара	
	31. децембар 2020.	31. децембар 2019.
Мање од 30 дана	-	-
31 - 90 дана	-	-
91 – 365 дана	44.345	64.796
	<u>44.345</u>	<u>64.796</u>

Друштво је потраживања од купаца наплаћивало у року од 77 дана у току 2020. године (2019. године: 74 дана).

Управљање обавезама према добављачима

Обавезе према добављачима на дан 31. децембра 2020. године исказане су у износу од 131.066 хиљада динара, односе се на обавезе према повезаним правним лицима у износу од 7.814 хиљада динара, обавезе према добављачима у земљи у износу од 73.665 хиљада динара и обавезе према добављачима у иностранству у износу од 49.587 хиљаде динара. Друштво је у току 2020. године просечно измирило обавезе у року од 98 дана. (2019. године: 66 дана).

НАПОМЕНЕ УЗ ФИНАНСИЈСКЕ ИЗВЕШТАЈЕ
31. децембар 2020. године

32. ФИНАНСИЈСКИ ИНСТРУМЕНТИ И ЦИЉЕВИ УПРАВЉАЊА РИЗИЦИМА (наставак)

Ризик ликвидности

Следеће табеле приказују детаље преосталих уговорених доспећа средстава и обавеза Друштва. Приказани износи засновани су на недисконтованим токовима готовине насталих на основу финансијских средстава и обавеза на основу најранијег датума на који ће Друштво бити обавезно да таква потраживања наплати и обавезе намири.

Доспећа финансијских средстава

	У хиљадама динара 31. децембар 2020.					
	Мање од месец дана	Од 1-3 месеца	Од 3 месеца до једне године	Од 1 до 5 година	Преко 5 година	Укупно
Некаматносна	460.058	44.345	-	-	--	504.403
	<u>460.058</u>	<u>44.345</u>	<u>-</u>	<u>-</u>	<u>-</u>	<u>504.403</u>

	У хиљадама динара 31. децембар 2019.					
	Мање од месец дана	Од 1-3 месеца	Од 3 месеца до једне године	Од 1 до 5 година	Преко 5 година	Укупно
Некаматносна	307.941	64.796	-	-	-	372.737
	<u>307.941</u>	<u>64.796</u>	<u>-</u>	<u>-</u>	<u>-</u>	<u>372.737</u>

Доспеће финансијских обавеза

	У хиљадама динара 31. децембар 2020.					
	Мање од месец дана	Од 1-3 месеца	Од 3 месеца до једне године	Од 1 до 5 година	Преко 5 година	Укупно
Некаматносне	111.440	23.664	-	-	-	135.104
	<u>111.440</u>	<u>23.664</u>	<u>-</u>	<u>-</u>	<u>-</u>	<u>135.104</u>

	У хиљадама динара 31. децембар 2019.					
	Мање од месец дана	Од 1-3 месеца	Од 3 месеца до једне године	Од 1 до 5 година	Преко 5 година	Укупно
Некаматносне	69.819	18.541	-	-	-	88.360
	<u>69.819</u>	<u>18.541</u>	<u>-</u>	<u>-</u>	<u>-</u>	<u>88.360</u>

НАПОМЕНЕ УЗ ФИНАНСИЈСКЕ ИЗВЕШТАЈЕ
31. децембар 2020. године

32. ФИНАНСИЈСКИ ИНСТРУМЕНТИ И ЦИЉЕВИ УПРАВЉАЊА РИЗИЦИМА (наставак)

Фер вредност финансијских инструмената (наставак)

Следећа табела представља садашњу вредност финансијских средстава и финансијских обавеза и њихову фер вредност на дан 31. децембар 2020. године и 31. децембар 2019. године.

	31. децембар 2020.		У хиљадама динара 31. децембар 2019.	
	Књиговодствена вредност	Фер вредност	Књиговодствена вредност	Фер вредност
Финансијска средства				
Потраживања од купаца	151.004	151.004	140.078	140.078
Готовина и готовински еквиваленти	353.399	353.399	232.659	232.659
	<u>504.403</u>	<u>504.403</u>	<u>372.737</u>	<u>372.737</u>
Финансијске обавезе				
Обавезе према добављачима	131.066	131.066	84.369	84.369
Остале обавезе	1.110	1.110	1.428	1.428
Пасивна временска разграничења	2.928	2.928	2.563	2.563
	<u>135.104</u>	<u>135.104</u>	<u>88.360</u>	<u>88.360</u>

Фер вредност финансијских инструмената се одређује узимајући у обзир претпоставку да књиговодствена вредност потраживања и обавеза апроксимира фер вредност имајући у виду њихове кратке рокове доспећа.

33. ОПЕРАТИВНИ ЛИЗИНГ

Отказиви оперативни лизинг односи се на закуп путничког возила са ограниченим периодом закупа (дефинисано је трајање уговора о лизингу). Друштво нема могућност куповине возила на лизинг на дан истека уговора.

Преузете обавезе по основу отказивих уговора о оперативном лизингу везаним за путничко возило су следеће:

	У хиљадама динара	
	31. децембар 2020.	31. децембар 2019.
Не дуже од једне године	-	925
	<u>-</u>	<u>925</u>

34. ВАНБИЛАСНА ЕВИДЕНЦИЈА

Ванбилансна евиденција исказана на дан 31. децембар 2020. године у износу од 57.232 хиљада динара (31. децембра 2019 године: 57.737 хиљада динара) односи се на издату царинску гаранцију у износу од 3.100 хиљада динара (31. децембра 2019. године: 3.100 хиљада динара), на дозвољено прекорачење по динарском рачуну у износу 10.700 хиљада динара (31. децембра 2019. године: 10.700 хиљада динара) и на уговор о револвинг линији у износу 43.432 хиљада динара (31. децембра 2019. године: 43.937 хиљада динара) издате од стране UniCredit банке.

35. ПОРЕСКИ РИЗИЦИ

Порески закони Републике Србије се често различито тумаче и предмет су честих измена. Тумачење пореских закона од стране пореских власти у односу на трансакције и активности Друштва могу се разликовати од тумачења руководства. Као резултат изнетог, трансакције могу бити оспорене од стране пореских власти и Друштву може бити одређен додатни износ пореза, казни и камата. Период застарелости пореске обавезе је пет година. То практично значи да пореске власти имају права да одреде плаћање неизмирених обавеза у року од пет година од када је обавеза настала.

НАПОМЕНЕ УЗ ФИНАНСИЈСКЕ ИЗВЕШТАЈЕ

31. децембар 2020. године

36. СУДСКИ СПОРОВИ

Друштво на дан 31. децембра 2020. године води судске спорове против својих дужника, док против Друштва на дан 31. децембра 2020. године не постоји нити један активан спор.

37. УПРАВЉАЊЕ РИЗИЦИМА ПРОУЗРОКОВАНИМ ПАНДЕМИЈОМ COVID-19

Брзо ширење пандемије коронавируса – COVID 19 (у даљем тексту коронавирус) и његови друштвени и економски ефекти у Републици Србији, Европи и остатку света, могу за последицу имати претпоставке и процене које ће захтевати ревидирање, а то може довести до материјално значајних корекција књиговодствене вредности средстава и обавеза у току наредне пословне године. Узимајући у обзир развод догађаја до дана усвајања финансијских извештаја Друштва за 2020. годину, руководство не очекује да ће ванредне околности у којима Друштво послује имати значајан негативан ефекат на пословање Друштва у наредном периоду. Друштво континуирано прати развој ситуације и предузима неопходне мере заштите својих инвеститора, купаца и запослених, обезбеђивањем безбедносних услова и обезбеђивањем услуга без ометања.

У овој фази руководство није у могућности поуздано да процени утицај јер се нови догађаји одвијају из дана у дан. Међутим, на основу тренутних очекивања, Руководство Друштва процењује да није вероватно да ће тренутна ситуација имати значајно негативан утицај на способност Друштва да сервисира своје обавезе нити дугорочни утицај на приходе и пословање Друштва који би довео у питање могућност наставка пословања у догледној будућности.

38. ДОГАЂАЈИ НАКОН ДАТУМА БИЛАНСА

Није било догађаја након 31. децембра 2020. године који би захтевали корекције или обелодањивања у финансијским извештајима у складу са захтевима МРС 10 "Догађаји после извештајног периода".

39. ДЕВИЗНИ КУРС

Средњи курсеве за девизе, утврђени на међубанкарском тржишту девиза, примењени за прерачун девизних позиција биланса стања у динаре, за поједине главне валуте су били следећи:

	31. децембар 2020.	У динарима 31. децембар 2019.
USD	95,6637	104,9186
EUR	117,5802	117,5928
GBP	130,3984	137,5998

29. април 2021. године

Зоран Попов
Директор Друштва



Гордана Бокорчевић
Руководилац службе рачуноводства

Извештај о пословању Линде гас Србија индустрија гасова а.д. Бечеј
за годину завршену 31.12.2020. године

I. Општи подаци о предузећу:

- | | |
|---|---|
| 1. Пословно име | Линде гас Србија ад Бечеј |
| 2. Седиште и адреса | Бечеј Петровоселски пут 143 |
| 3. Матични број | 08128570 |
| 4. ПИБ | 100739107 |
| 5. Број и датум решења о упису у регистар привредних субјеката. | БД2058/2005 од 11.03.2005. |
| 6. Делатност (шифра и опис) | 20.11 производња индустријских гасова |
| 7. Просечан број запослених у 2020. | 62 запослених |
| 8. Број акционара (на дан 31.12.2020.) | 7 акционара |
| 9. Веб сајт и email адреса | www.linde.com ; office@rs.linde.com |
| 10. Подаци о огранку | |
| а) Пословно име | Линде гас Србија ад Бечеј – огранак производња сировог ЦО2 |
| б) Делатност (шифра и опис) | 0620 експлоатација природног гаса |
| в) Број решења и датум уписа огранка | 24911/2016 од 30.03.2016. |
- 11. Подаци о управи**

Основна делатност привредног друштва Линде гас Србија а.д. Бечеј је производња индустријских гасова.

Производња индустријских гасова је организована у две производне јединице: производња течног угљендиоксида и пунионица техничких гасова. Осим индустријских гасова предузеће у свом асортиману има и медицинске гасове, као и гасове који се користе у прехранбеној индустрији.

Привредно друштво Линде гас Србија ад Бечеј организовано је коа дводомо друштво.

Органи управљања у Линде гас Србија ад Бечеј су:

- Скупштина акционара
- Надзорни одбор
- Извршни одбор

1. Списак акционара

б) Списак акционара на дан 31.12.2020. године

Ред. бр.	Пословно име (Име и презиме)	Број акција на дан 31.12.2020.	Учешће у основном капиталу на дан 31.12.2020.
1.	Linde AG Minhen	33.822	87,26%
2.	НИС АД Нови Сад	4.823	12,44%
3.	Линде гас Србија ад Бечеј	96	0,26%
4.	Инвест Пројект Бечеј	14	0,04%
5.	Лакић Валерија	1	0,00%
6.	Лукић Мирослава	1	0,00%
7.	Сиротановић Жељко	1	0,00%

Номинална вредност основног капитала (РСД):

46.509.600,00

Број издатих акција:

38.758

ISIN број:

РСЛИНДЕ39816

CFI код:

ЕСВУФР

Пословно име, седиште и пословна адреса ревизорске куће

која је ревидирала последњи финансијски извештај: Deloitte d.o.o., 11000 Београд, Теразије 8

Назив организованог тржишта на коме су

укључене акције:

Београдска берза, Нови Београд; Омладинских бригада 1

2. Чланови надзорног одбора

Чланови надзорног одбора

Ред. бр.	Име, презиме и функција	образовање, садашње запослење (пословно име фирме и радно место)	Исплаћени износ у динарима	Број и проценат акција које поседује у друштву
1	Ciprian Rinaldo Islai, председник надзорног одбора	инжењер, извршни директор Линде гас Румунија	55.782	0,00%
2	Annamaria Viorel Axinte, члан надзорног одбора	економиста, извршни директор Линде гас Бугарска	55.782	0,00%
3	Александар Правица, члан надзорног одбора	извршни директор НИС АД	55.782	0,00%

3. Чланови извршног одбора

Ред. бр.	Име, презиме и функција	образовање, садашње запослење (пословно име фирме и радно место)
1	Зоран Попов, директор - председник извршног одбора	Дипломирани инжењер саобраћаја, генерални директор, извршни директор продаје
2	Валентина Пудар - члан извршног одбора	Дипломирани економиста, извршни директор за финансије и набавку
3	Виктор Поповић - члан извршног одбора	Дипломирани инжењер електротехнике, извршни директор за производњу и дистрибуцију

II Подаци о пословању друштва

1. Анализа остварених прихода, расхода и резултата пословања и рацио анализа

а) Анализа прихода:

Опис	Износ (у хиљадама динара)				2020/2019.(%)
	2020.	2019.	2020.	2019.	
Приходи:					
Пословни приходи	817.599	783.549	99,03%	98,60%	104,35%
Финансијски приходи	403	954	0,05%	0,12%	42,24%
Остали приходи	7.600	10.151	0,92%	2,96%	74,87%
Укупно:	825.602	794.654	100,00%	100,00%	103,89%
Приходи од продаје:					
Продаја робе	177.629	181.847	22,44%	23,76%	97,68%
Продаја готових производа и услуга	614.040	583.382	77,56%	76,24%	105,26%
Укупно:	791.669	765.229	100,00%	100,00%	103,46%
Приходи од продаје (тржишта):					
Продаја у земљи	472.020	456.058	59,62%	59,60%	103,50%
Продаја у иностранству	319.649	309.171	40,38%	40,40%	103,39%
Укупно:	791.669	765.229	100,00%	100,00%	103,46%

б) Анализа расхода:

Опис	Износ (у хиљадама динара)				2020/2019.(%)
	2020.	2019.	2020.	2019.	
Расходи:					
Пословни расходи	611.522	595.909	98,24%	96,57%	102,62%
Финансијски расходи	389	1.731	0,06%	0,28%	22,47%
Остали расходи	10.594	19.415	1,70%	3,15%	54,57%
Укупно:	622.505	617.055	100,00%	100,00%	100,88%
Пословни расходи:					
Набавна вредност робе	99.014	104.889	16,19%	17,60%	94,40%
Приходи од активирања учинака и робе	(10.290)	(19.603)	(1,68%)	(3,29%)	52,49%
Смањење залиха готових производа	1.180	275	0,19%	0,05%	429,09%
Повећање залиха готових производа	-	-	(0,00%)	(0,00%)	(0,00%)
Трошкови материјала, горива и енергије	77.609	87.835	12,69%	14,74%	88,36%
Трошкови зарада, накнада зарада и остали лични расходи	112.356	112.624	18,37%	18,90%	99,76%
Трошкови амортизације и резервисања	105.575	103.247	17,26%	17,33%	102,25%
Трошкови производних услуга	181.518	161.756	29,68%	27,14%	112,22%
Нематеријални трошкови	44.560	44.886	7,29%	7,53%	99,27%
Укупно:	611.522	595.909	100,00%	100,00%	102,62%

в) *Анализа резултата пословања*

Опис	Износ у хиљадама динара		2020/2019.(%)
	2020.	2019.	
Резултат пословања			
Пословни добитак	206.077	187.640	109,83%
Финансијски губитак/добитак	14	(777)	101,80%
Остали губитак/добитак	(2.994)	(9.264)	32,32%
Добитак пре опорезивања	203.097	177.599	114,36%
Порез на добитак	(22.531)	(19.962)	112,87%
Одложени порез	(3.796)	5.142	173,82%
Нето добитак	176.770	162.779	108,60%

г) *Подаци о имовини, капиталу и обавезама*

Опис	Износ (у хиљадама динара)				2020/2019.(%)
	2020.	2019.	2020.	2019.	
Стална имовина					
Нематеријална имовина	9.626	12.199	0,67%	0,95%	78,91%
Некретнине постројења и опрема	848.741	814.531	58,89%	63,63%	104,20%
Дугорочни финансијски пласмани	-	-	-	-	-
Укупно:	858.367	826.730	59,55%	64,58%	103,83%
Обртна имовина:					
Залихе	30.749	33.946	2,13%	2,65%	90,58%
Потраживања по основу продаје и друга потраживања	151.373	140.292	10,50%	10,96%	107,90%
Готовински еквиваленти и готовина	353.399	232.659	24,52%	18,18%	151,90%
ПДВ и АВР	13.623	8.856	0,95%	0,69%	153,83%
Укупно:	549.144	415.753	38,10%	32,48%	132,08%
Одложена пореска средства	33.799	37.596	2,35%	2,94%	89,90%
Укупно актива	1.441.310	1.280.079	100,00%	100,00%	112,60%
Капитал:					
Акцијски капитал	46.509	46.509	3,23%	3,63%	100,00%
Емисиона премија	468.076	468.076	32,48%	36,57%	100,00%
Резерве	199.736	199.736	13,86%	15,60%	100,00%
Нераспоређени добитак	523.279	346.905	36,31%	27,10%	150,84%
Откупљене сопствене акције	(115)	(115)	(0,01%)	(0,01%)	100,00%
Актуарски губитак	(4.706)	(3.720)	(0,33%)	(0,29%)	126,51%
Укупно капитал:	1.232.779	1.057.391	85,53%	82,60%	116,59%
Дугорочна резервисања	64.339	64.081	4,46%	5,01%	100,40%
Обавезе из пословања и примљени аванси	132.374	86.604	9,18%	6,77%	152,85%
Остале краткорочне обавезе	3.168	51.731	0,22%	4,04%	6,12%
ПДВ, ПВР и остале обавезе за порезе, доприносе и друге дажбине	8.650	20.272	0,60%	1,58%	42,67%
Укупно резервисања и обавезе:	208.531	222.688	14,47%	17,40%	93,64%
Укупно пасива:	1.441.310	1.280.079	100,00%	100,00%	100,00%

д) *Радио анализа и анализа показатеља пословања*

Опис	2020	2019.	2020./2019.(%)
Принос на укупан капитал (добитак из редовног пословања пре опорезивања/капитал)	0,1647	0,1680	98,04%
Принос на имовину (пословни добитак/пословна имовина)	0,1430	0,1466	97,54%
Нето принос на сопствени капитал (нето добитак/капитал)	0,1434	0,1539	93,18%
Степен задужености (дугорочна резервисања и обавезе - готовина и готовински еквиваленти/капитал)	(0,1175)	(0,1594)	73,71%
I степен ликвидности (готовина и готовински еквиваленти/краткорочне обавезе)	2,6073	1,4669	177,74%
II степен ликвидности (краткорочна потраживања, пласмани и готовина/краткорочне обавезе)	3,7241	2,3514	158,38%
	2020.	2019.	2020/2019.(%)
Нето обртни капитал (обртна имовина, без одложених пореских средстава, - краткорочне обавезе)	404.952	257.146	157,48%

ђ) *Анализа показатеља у вези акција и тржишне капитализације*

Опис	2020. (динара)	2019. (динара)	2018. (динара)
Исплаћена дивиденда по акцији (у динарима)	-	1.700	5.170

е) *Главни купци и добављачи*

Главни купци (са становишта прихода)	2020. (у хиљадама динара)	2019. (у хиљадама динара)	2020/2019.(%)
Linde gas Romanija S.R.L.	176.193	208.620	84,46%
Linde Gaz Magyarorszag ZRT	86.208	56.900	151,51%
MESSER TECHNOGAS A.D.	83.532	59.952	139,33%
КЛИНИЧКИ ЦЕНТАР ВОЈВОДИНЕ	37.989	14.879	255,32%
Linde gas Bulgaria	36.520	0	0,00%
A & P	19.531	17.295	112,93%
IBP d.o.o.	16.136	2.325	694,02%
B.M.R. GROUP DOO ŠABAC	14.991	16.196	92,56%
LPO DOO ADA	14.110	14.612	96,56%
OPŠTA BOLNICA	13.872	4.400	315,27%

Главни добављачи (са становишта промета)	2020. (у хиљадама динара)	2019. (у хиљадама динара)	2020/2019.(%)
АГРОПИТ Д.О.О.	163.616	125.732	130,13%
MESSER TECHNOGAS A.D.	36.419	33.077	110,10%
GOFA Gocher Fahrzeugbau GmbH	35.922	50.444	71,21%
Linde Gaz Magyarorszag RT	29.477	32.382	91,03%
Linde-Gaz Romania S.R.L.	23.197	25.926	89,47%
V&F Analyse-und Masstechnik GmbH	22.457	-	0,00%
LAHVARNА Brod d.o.o.	19.117	1.681	1137,24%
STI SRB DOO	14.459	5.418	266,87%
DADEX DOO	13.520	1.260	1073,02%
DDOR NOVI SAD	9.233	5.161	178,90%

ж) *Износ, начин формирања и употреба резерви у последње две године*

У протекле две године није било додатног формирања, ни употребе резерви.

III Улагања у заштиту животне средине

Стратегија развоја Линде гас Србија а.д. Бечеј усмерена је успостављање равнотеже остваривања економских интереса, друштвеног развоја, заштите животне средине и очувања природних ресурса. У циљу остваривања избалансираног развоја, Друштво усваја и користи високе стандарде квалитета пословања: ISO 9001, ISO 14001, ISO 22001, OXSAS18001.

Друштво усваја еколошки оријентисане технологије и методе са циљем да се смањи негативан утицај на животну средину. Као резултат такве пословне политике, Друштво је усвојило технологију која користи отпадни гас, издвојен прерадом сировине, за производњу електричне енергије за сопствене потребе. Такође, Друштво је својом пословном политиком усмерено на рационалну потрошњу природних ресурса, превенцију настајања отпадног материјала, правилно одлагање отпадног материјала, као и његову рециклажу.

IV Битни пословни догађаји који су се десили од дана билансирања до дана подношења извештаја

Од дана билансирања до дана подношења извештаја није било значајних пословних догађаја.

V Развој друштва

Развој Друштва усмерен је на усклађивање сопственог пословања у складу са потребама постојећих и потенцијалних купаца, са очекиваним позитивним ефектима на развој и проширивање постојећих, као и на освајање нових тржишта.

VI Информација о стицању сопствених акција

У пословној 2020. години није било стицања сопствених акција.

VII Активности друштва на пољу истраживања и развоја

У протеклом периоду друштво није имало активности на пољу истраживања и развоја.

VIII Финансијски ризици

Друштво је у свом редовном пословању у различитом обиму изложено финансијским ризицима и то:

- Тржишним ризицима
- Ризику ликвидности
- Кредитном ризику

Управљање ризицима у Друштву је усмерено на минимизирање потенцијалних негативних утицаја на финансијско стање и пословање Друштва у ситуацији непредвидивости финансијских тржишта.

Категорије финансијских инструмената

	У хиљадама динара	
	31. децембар 2020.	31. децембар 2019.
Финансијска средства		
Потраживања од купаца	151.004	140.078
Готовина и готовински еквиваленти	353.399	232.659
	<u>504.403</u>	<u>372.737</u>
Финансијске обавезе		
Обавезе према добављачима	131.066	84.369
Остале обавезе	1.110	1.428
Пасивна временска разграничења-део	2.928	2.563
	<u>135.104</u>	<u>88.360</u>

Тржишни ризик

У свом пословању Друштво је изложено финансијским ризицима од промена курсева страних валута и промена каматних стопа.

Изложеност тржишном ризику се сагледава преко анализе сензитивности на промене курсева страних валута и промене варијабилних каматних стопа.

Девизни ризик

Књиговодствена вредност монетарних средстава и обавеза исказаних у иностраној валути на датум извештавања у Друштву била је следећа:

	У хиљадама динара			
	Средства		Обавезе	
	31. децембар 2020.	31. децембар 2019.	31. децембар 2020.	31. децембар 2019.
EUR	356.702	240.689	57.402	13.643
USD			-	-
GBP	-	-	-	-
	356.702	240.689	57.402	13.643

Друштво је осетљиво на промене девизног курса (EUR, USD и GBP). Следећа табела представља детаље анализе осетљивости Друштва на пораст и смањење од 10% курса динара у односу на дату страну валуту. Стопа осетљивости од 10% се користи при интерном приказивању девизног ризика и представља процену руководства разумно очекиваних промена у курсевима страних валута. Анализа осетљивости укључује само ненамирена потраживања и обавезе исказане у страниј валути и усклађује њихово превођење на крају периода за промену од 10% у курсевима страних валута. Позитиван број из табеле указује на повећање резултата текућег периода у случајевима када динар јача у односу на валуту о којој се ради. У случају слабљења динара од 10% у односу на дату страну валуту, утицај на резултат текућег периода био би супротан оном исказаном у претходном случају.

	У хиљадама динара	
	31. децембар 2020.	31. децембар 2019.
EUR	41.410	25.433
USD	-	-
GBP	-	-
Резултат текућег периода	41.410	25.433

Осетљивост Друштва на промене у страним валутама смањена је у текућем периоду као последица смањења средстава исказаних у страниј валути које се највећим делом односи на готовинске еквиваленте и готовину.

Ризик од промене каматних стопа

Друштво може бити изложено разним ризицима кроз ефекте промена висине тржишних каматних стопа које делују на његов финансијски положај и токове готовине. Пословање Друштва може бити изложено ризику промене каматних стопа у мери у којој каматносна средства и каматносна обавеза доспевају на наплату у различито време или у различитим износима. Пословање друштва није изложено ризику промене каматних стопа збој непостојања каматносна обавеза.

Књиговодствена вредност финансијских средстава и обавеза на крају посматраног периода и њихова структура у односу на ризик промене камата дата је у следећем прегледу:

	У хиљадама динара	
	31. децембар 2020.	31. децембар 2019.
Финансијска средства		
<i>Некаматносна</i>		
Потраживања од купаца	151.004	140.078
Готовина и готовински еквиваленти	353.399	232.659
	<u>504.403</u>	<u>372.737</u>
Финансијске обавезе		
<i>Некаматносне</i>		
Обавезе према добављачима	131.066	84.369
Остале обавезе	1.110	1.428
Пасивна временска разграничења-део	2.928	2.563
	<u>135.104</u>	<u>88.360</u>

Кредитни ризик

Кредитни ризик је ризик настанка финансијских губитака Друштва као резултат кашњења клијената или друге уговорне стране у измиривању уговорних обавеза. Кредитни ризик се првенствено везује за изложеност Друштва по основу готовине и готовинских еквивалената, депозита у банкама и финансијским институцијама, инвестирања у хартије од вредности, потраживања од правних и физичких лица и преузетих обавеза.

Друштво је изложено кредитном ризику и обезбеђење од кредитног ризика успостављено је предузимањем одређених мера и активности на нивоу Друштва. У случају неблаговременог измиривања обавеза купаца према Друштву, истима се прекида испорука производа. И поред тога, Друштво има значајну концентрацију кредитног ризика везаног за потраживања, јер у портфељу има мали број међусобно неповезаних купаца са појединачно великим износима дуговања. Поред прекида испоруке, користе се следећи механизми наплате: компензације са правним лицима, утужења, вансудска поравнања и остало.

На име обезбеђења својих потраживања од купаца, Друштво уговара бланко сопствене менице са овалшћењем за наплату. Такође, Друштво прати статус својих купаца кроз мониторинг и периодично ради скоринг за постојеће и нове купце.

Управљање потраживањима од купаца

Структура потраживања од купаца на дан 31. децембра 2020. године приказана је у табели која следи:

	У хиљадама динара		
	Бруто изложеност	Исправка вредности	Нето изложеност
Недоспела неисправљена потраживања	106.659	-	106.659
Недоспела исправљена потраживања	1.319	(1.319)	-
Доспела неисправљена потраживања	44.345		44.345
Доспела, исправљена потраживања	26.069	(26.069)	-
	<u>178.392</u>	<u>(27.388)</u>	<u>151.004</u>

Структура потраживања од купаца на дан 31. децембра 2019. године приказана је у табели која следи:

	У хиљадама динара		
	Бруто изложеност	Исправка вредности	Нето изложеност
Недоспела неисправљена потраживања	75.282	-	75.282
Недоспела исправљена потраживања	1.724	(1.724)	-
Доспела неисправљена потраживања	64.796		64.796
Доспела, исправљена потраживања	25.802	(25.802)	-
	<u>167.604</u>	<u>(27.526)</u>	<u>140.078</u>

Доспела, неисправљена потраживања

Старосна структура доспелих неисправљених потраживања од купаца представљена је у наредној табели:

	У хиљадама динара	
	31. децембар 2020.	31. децембар 2019.
Мање од 30 дана	-	-
31 - 90 дана	-	-
0 – 365 дана	44.345	64.796
	<u>44.345</u>	<u>64.796</u>

Друштво је потраживања од купаца наплаћивало у року од 77 дана у току 2020. године. (2019. године: 74 дана).

Управљање обавезама према добављачима

Обавезе према добављачима на дан 31. децембра 2020. године исказане су у износу од 131.066 хиљада динара, односе се на обавезе према повезаним правним лицима у износу од 7.814 хиљада динара, обавезе према добављачима у земљи у износу од 73.665 хиљада динара и обавезе према добављачима у иностранству у износу од 49.587 хиљаде динара. Друштво је у току 2020. године просечно измиривало обавезе у року од 98 дана. (2019. године: 66 дана).

Ризик ликвидности

Ризик ликвидности је ризик да Друштво неће бити у могућности да финансира средства одговарајућим изворима финансирања са становишта рокова и стопа и ризик немогућности да се средство реализује по разумној цени у одговарајућем временском оквиру.

Друштво управља ликвидношћу са циљем да осигура да извори финансирања буду расположиви за измирење обавеза у тренутку њиховог доспећа. Друштво непрекидно процењује ризик ликвидности идентификовањем и праћењем промена у изворима финансирања потребним за испуњење пословних циљева Друштва, у складу са стратегијом Друштва.

Следеће табеле приказују детаље преосталих уговорених доспећа средстава и обавеза Друштва. Приказани износи засновани су на недисконтованим токовима готовине насталих на основу финансијских средстава и обавеза на основу најранијег датума на који ће Друштво бити обавезно да таква потраживања наплати и обавезе намири.

Доспећа финансијских средстава

У хиљадама динара

31. децембар 2020.

	Мање од месец дана	Од 1-3 месеца	Од 3 месеца до једне године	Од 1 до 5 година	Преко 5 година	Укупно
Некаматносна	460.058	44.345	-	-	--	504.403
	460.058	44.345	-	-	-	504.403

У хиљадама динара

31. децембар 2019.

	Мање од месец дана	Од 1-3 месеца	Од 3 месеца до једне године	Од 1 до 5 година	Преко 5 година	Укупно
Некаматносна	307.941	64.796	-	-	--	372.737
	307.941	64.796	-	-	-	372.737

Доспеће финансијских обавеза

У хиљадама динара

31. децембар 2020.

	Мање од месец дана	Од 1-3 месеца	Од 3 месеца до једне године	Од 1 до 5 година	Преко 5 година	Укупно
Некаматносне	111.440	23.664	-	-	-	135.104
	111.440	23.664	-	-	-	135.104

У хиљадама динара

31. децембар 2019.

	Мање		Од 3 месеца до једне године	Од 1 до 5 година	Преко 5 година	Укупно
	од месец дана	Од 1-3 месеца				
Некаматносне	69.819	18.541	-	-	-	88.360
	69.819	18.541	-	-	-	88.360

Фер вредност финансијских инструмената

Пословна политика Друштва је да обелодани информације о садашњој вредности финансијских инструмената за које постоје званичне тржишне информације и када се та садашња вредност значајно разликује од књиговодствене вредности. У Републици Србији не постоји довољно тржишног искуства, као ни стабилности код куповине и продаје потраживања и остале финансијске активе у пасиве, с обзиром да званичне тржишне информације нису у сваком тренутку доступне. У одсуству активног тржишта руководство Друштва врши процену ризика за потраживања од купаца и у случајевима када се оцени да је вредност по којој се воде неће бити реализована врши исправку вредности.

Друштво сматра да исказана књиговодствена вредност потраживања, након умањења за исправку вредности по основу обезвређења, као и номинална вредност обавеза, приближно одражава њихову садашњу вредност.

Следећа табела представља садашњу вредност финансијских средстава и финансијских обавеза и њихову фер вредност на дан 31. децембар 2020. године и 31. децембар 2019. године.

У хиљадама динара

	31. децембар 2020.		31. децембар 2019.	
	Књиговодствена вредност	Фер вредност	Књиговодствена вредност	Фер вредност
Финансијска средства				
Потраживања од купаца	151.004	151.004	140.078	140.078
Готовина и готовински еквиваленти	353.399	353.399	232.659	232.659
	504.403	504.403	372.737	372.737
Финансијске обавезе				
Обавезе према добављачима	131.066	131.066	84.369	84.369
Остале обавезе	1.110	1.110	1.428	1.428
Пасивна временска разграничења	2.928	2.928	2.563	2.563
	135.104	135.104	88.360	88.360

Фер вредност финансијских инструмената се одређује узимајући у обзир претпоставку да књиговодствена вредност потраживања и обавеза апроксимира фер вредност имајући у виду њихове кратке рокове доспећа.

Управљање ризиком капитала

Друштво се определило за финансијски концепт капитала и његово очување према коме је капитал дефинисан на основу номиналних новчаних токова

Циљ управљања капиталом је да Друштво задржи способност да настави са својим пословањем у неограниченом периоду и предвидљивој будућности, како би очувало оптималну структуру капитала са циљем да смањи трошкове капитала, а акционарима обезбедило дивиденде. Друштво може да обезбеди следеће опције: корекција исплата дивиденди акционарима, враћање капитала акционарима, издавање нових акција или продаја средстава како би се смањила дуговања.

Показатељи задужености Друштва са стањем на крају године били су следећи:

	У хиљадама динара	
	31. децембар 2020.	31. децембар 2019.
Задуженост	-	-
Готовина и готовински еквиваленти	353.399	232.659
Нето задуженост	(353.399)	(232.659)
Капитал а)	1.232.779	1.057.391
Рацио укупног дуговања према капиталу	-	-

а) Капитал обухвата акцијски капитал, резерве, актуарске добитке (губитке) и акумулирани резултат.

IX Пословне трансакције са повезаним лицима

Салда потраживања и обавеза произашлих из трансакција обављених са друштвима у оквиру Linde групације приказана су у наредној табели:

	31. децембар 2020.	31. децембар 2019.
Актива		
<i>Потраживања од купаца (напомена 21)</i>		
Linde Gaz Romania S.r.l.	14.995	14.487
Linde Gas Bulgaria EOOD	5.568	-
<i>Укупно потраживања</i>	20.563	14.487
Пасива		
<i>Обавезе из пословања (напомена 28)</i>		
Linde Gaz Magyarorszag ZRT	4.319	1.453
Linde Gas Bulgaria EOOD	-	82
Linde Gaz Romania S.r.l.	2.831	2.295
Linde A.G.	203	824
Linde Gas a.s. Turska	-	169
Linde Gas a.s. Češka	461	1.462
Linde Gass Rus JSC	-	307
<i>Укупно обавезе</i>	7.814	6.592
Потраживања, нето	12.749	7.895

Преглед прихода и расхода остварених из трансакција са повезаним правним лицима је приказан у наредном прегледу:

	У хиљадама динара	
	За годину која се завршава	
	31. децембра	
	2020.	2019.
Приходи		
<i>Приходи од продаје производа (напомена 5)</i>		
Linde Gaz Romania S.r.l.	125.776	148.851
Linde Gas Bulgaria EOOD	15.146	-
Linde Gaz Magyarorszag ZRT	86.208	56.901
<i>Приходи од продаје услуга (напомена 5)</i>		
Linde Gaz Romania S.r.l.	50.310	59.579
Linde Gaz Polska z.o.o.	-	1.530
Linde Gas Bulgaria EOOD	21.374	
<i>Приходи од закупа (напомена 5)</i>		
Linde Gaz Romania S.r.l.	108	190
	<u>298.922</u>	<u>267.051</u>
<i>Финансијски приходи (напомена 13)</i>		
Linde Gaz Romania S.r.l.	13	68
Linde Gaz Magyarorszag ZRT	12	24
Linde Gas Bulgaria EOOD	4	(3)
Linde Gas a.s.Turska	-	2
LINDE AG, Engineering Division	1	-
Linde AG	-	7
Linde Gas a.s. Češka	-	-
CRYOSTAR S.A.S	-	4
	<u>30</u>	<u>102</u>
<i>Приходи од продаје опреме (напомена 14)</i>		
Linde Gaz Polska z.o.o.	-	1.490
	<u>-</u>	<u>1.490</u>
	<u>298.952</u>	<u>268.643</u>

Расходи**Набавна вредност продате робе (напомена 7)**

Linde Gaz Romania S.r.l.	-	13.755
Linde Gaz Magyarorszag ZRT	18.171	24.996
Linde Gas a.s. Turska	-	352
Linde Gas Bulgaria EOOD	-	142
Linde A.G.	2.592	2.134
	<u>20.763</u>	<u>41.379</u>

Трошкови сировина (напомена 7)

Linde Gaz Romania S.r.l.	21.346	10.149
Linde Gaz Magyarorszag ZRT	7.411	2.847
Linde Gass Rus JSC	-	621
Linde A.G.	4	-
	<u>28.761</u>	<u>13.617</u>

Трошкови материјала, резервних делова и ситног инвентара (напомена 7)

Linde A.G.	234	525
LINDE AG, Engineering Division	633	-
Linde Gaz Magyarorszag ZRT	15	30
	<u>882</u>	<u>555</u>

Трошкови ИТ услуга (напомена 10)

Linde A.G.	8.207	7.511
Linde Gas a.s. Češka	1.846	1.849
Linde Gaz Romania S.r.l.	40	33
	<u>10.093</u>	<u>9.393</u>

Трошкови закупа (напомена 10)

Linde Gaz Magyarorszag ZRT	3.442	4.462
Linde Gaz Romania S.r.l.	2.334	2.026
Linde A.G.	265	215
Linde Gas a.s. Turska	416	943
Linde Gas Bulgaria EOOD	124	195
	<u>6.581</u>	<u>7.841</u>

Трошкови одржавања основних средстава и инсталација код купаца (напомена 10):

LINDE AG, Engineering Division	-	133
Linde Gaz Magyarorszag RT	445	1
	<u>445</u>	<u>134</u>

Трошкови осталих производних услуга (напомена 10):

Linde A.G.	-	44
	<u>-</u>	<u>44</u>

Финансијски расходи (напомена 13)

Linde Gaz Romania S.r.l.	20	159
Linde Gas a.s. Češka	-	2
Linde Gaz Magyarorszag ZRT	5	45
Linde AG	1	2
Linde Gas Bulgaria EOOD	2	1
Linde Gaz Polska z.o.o.	-	7
	<u>28</u>	<u>216</u>
Укупно расходи	<u>67.553</u>	<u>73.179</u>
Резултат интеркомпанијских трансакција	<u>231.399</u>	<u>195.464</u>

У Бечеју, 29. април 2021. године

Лице одговорно за састављање
извештаја

Гордана Бокорчевић



Директор – Председник извршног одбора

Зоран Попов, дипл. инг

Извештај о пословању Линде гас Србија индустрија гасова а.д. Бечеј
за годину завршену 31.12.2020. године

I. Општи подаци о предузећу:

- | | |
|---|---|
| 1. Пословно име | Линде гас Србија ад Бечеј |
| 2. Седиште и адреса | Бечеј Петровоселски пут 143 |
| 3. Матични број | 08128570 |
| 4. ПИБ | 100739107 |
| 5. Број и датум решења о упису у регистар привредних субјеката. | БД2058/2005 од 11.03.2005. |
| 6. Делатност (шифра и опис) | 20.11 производња индустријских гасова |
| 7. Просечан број запослених у 2020. | 62 запослених |
| 8. Број акционара (на дан 31.12.2020.) | 7 акционара |
| 9. Веб сајт и email адреса | www.linde.com ; office@rs.linde.com |
| 10. Подаци о огранку | |
| а) Пословно име | Линде гас Србија ад Бечеј – огранак производња сировог ЦО2 |
| б) Делатност (шифра и опис) | 0620 експлоатација природног гаса |
| в) Број решења и датум уписа огранка | 24911/2016 од 30.03.2016. |
- 11. Подаци о управи**

Основна делатност привредног друштва Линде гас Србија а.д. Бечеј је производња индустријских гасова.

Производња индустријских гасова је организована у две производне јединице: производња течног угљендиоксида и пунионица техничких гасова. Осим индустријских гасова предузеће у свом асортиману има и медицинске гасове, као и гасове који се користе у прехранбеној индустрији.

Привредно друштво Линде гас Србија ад Бечеј организовано је коа дводомо друштво.

Органи управљања у Линде гас Србија ад Бечеј су:

- Скупштина акционара
- Надзорни одбор
- Извршни одбор

1. Списак акционара

б) Списак акционара на дан 31.12.2020. године

Ред. бр.	Пословно име (Име и презиме)	Број акција на дан 31.12.2020.	Учешће у основном капиталу на дан 31.12.2020.
1.	Linde AG Minhen	33.822	87,26%
2.	НИС АД Нови Сад	4.823	12,44%
3.	Линде гас Србија ад Бечеј	96	0,26%
4.	Инвест Пројект Бечеј	14	0,04%
5.	Лакић Валерија	1	0,00%
6.	Лукић Мирослава	1	0,00%
7.	Сиротановић Жељко	1	0,00%

Номинална вредност основног капитала (РСД):

46.509.600,00

Број издатих акција:

38.758

ISIN број:

РСЛИНДЕ39816

CFI код:

ЕСВУФР

Пословно име, седиште и пословна адреса ревизорске куће

која је ревидирала последњи финансијски извештај: Deloitte d.o.o., 11000 Београд, Теразије 8

Назив организованог тржишта на коме су

укључене акције:

Београдска берза, Нови Београд; Омладинских бригада 1

2. Чланови надзорног одбора

Чланови надзорног одбора

Ред. бр.	Име, презиме и функција	образовање, садашње запослење (пословно име фирме и радно место)	Исплаћени износ у динарима	Број и проценат акција које поседује у друштву
1	Ciprian Rinaldo Islai, председник надзорног одбора	инжењер, извршни директор Линде гас Румунија	55.782	0,00%
2	Annamaria Viorel Axinte, члан надзорног одбора	економиста, извршни директор Линде гас Бугарска	55.782	0,00%
3	Александар Правица, члан надзорног одбора	извршни директор НИС АД	55.782	0,00%

3. Чланови извршног одбора

Ред. бр.	Име, презиме и функција	образовање, садашње запослење (пословно име фирме и радно место)
1	Зоран Попов, директор - председник извршног одбора	Дипломирани инжењер саобраћаја, генерални директор, извршни директор продаје
2	Валентина Пудар - члан извршног одбора	Дипломирани економиста, извршни директор за финансије и набавку
3	Виктор Поповић - члан извршног одбора	Дипломирани инжењер електротехнике, извршни директор за производњу и дистрибуцију

II Подаци о пословању друштва

1. Анализа остварених прихода, расхода и резултата пословања и рацио анализа

а) Анализа прихода:

Опис	Износ (у хиљадама динара)				2020/2019.(%)
	2020.	2019.	2020.	2019.	
Приходи:					
Пословни приходи	817.599	783.549	99,03%	98,60%	104,35%
Финансијски приходи	403	954	0,05%	0,12%	42,24%
Остали приходи	7.600	10.151	0,92%	2,96%	74,87%
Укупно:	825.602	794.654	100,00%	100,00%	103,89%
Приходи од продаје:					
Продаја робе	177.629	181.847	22,44%	23,76%	97,68%
Продаја готових производа и услуга	614.040	583.382	77,56%	76,24%	105,26%
Укупно:	791.669	765.229	100,00%	100,00%	103,46%
Приходи од продаје (тржишта):					
Продаја у земљи	472.020	456.058	59,62%	59,60%	103,50%
Продаја у иностранству	319.649	309.171	40,38%	40,40%	103,39%
Укупно:	791.669	765.229	100,00%	100,00%	103,46%

б) Анализа расхода:

Опис	Износ (у хиљадама динара)				2020/2019.(%)
	2020.	2019.	2020.	2019.	
Расходи:					
Пословни расходи	611.522	595.909	98,24%	96,57%	102,62%
Финансијски расходи	389	1.731	0,06%	0,28%	22,47%
Остали расходи	10.594	19.415	1,70%	3,15%	54,57%
Укупно:	622.505	617.055	100,00%	100,00%	100,88%
Пословни расходи:					
Набавна вредност робе	99.014	104.889	16,19%	17,60%	94,40%
Приходи од активирања учинака и робе	(10.290)	(19.603)	(1,68%)	(3,29%)	52,49%
Смањење залиха готових производа	1.180	275	0,19%	0,05%	429,09%
Повећање залиха готових производа	-	-	(0,00%)	(0,00%)	(0,00%)
Трошкови материјала, горива и енергије	77.609	87.835	12,69%	14,74%	88,36%
Трошкови зарада, накнада зарада и остали лични расходи	112.356	112.624	18,37%	18,90%	99,76%
Трошкови амортизације и резервисања	105.575	103.247	17,26%	17,33%	102,25%
Трошкови производних услуга	181.518	161.756	29,68%	27,14%	112,22%
Нематеријални трошкови	44.560	44.886	7,29%	7,53%	99,27%
Укупно:	611.522	595.909	100,00%	100,00%	102,62%

в) *Анализа резултата пословања*

Опис	Износ у хиљадама динара		2020/2019.(%)
	2020.	2019.	
Резултат пословања			
Пословни добитак	206.077	187.640	109,83%
Финансијски губитак/добитак	14	(777)	101,80%
Остали губитак/добитак	(2.994)	(9.264)	32,32%
Добитак пре опорезивања	203.097	177.599	114,36%
Порез на добитак	(22.531)	(19.962)	112,87%
Одложени порез	(3.796)	5.142	173,82%
Нето добитак	176.770	162.779	108,60%

г) *Подаци о имовини, капиталу и обавезама*

Опис	Износ (у хиљадама динара)				2020/2019.(%)
	2020.	2019.	2020.	2019.	
Стална имовина					
Нематеријална имовина	9.626	12.199	0,67%	0,95%	78,91%
Некретнине постројења и опрема	848.741	814.531	58,89%	63,63%	104,20%
Дугорочни финансијски пласмани	-	-	-	-	-
Укупно:	858.367	826.730	59,55%	64,58%	103,83%
Обртна имовина:					
Залихе	30.749	33.946	2,13%	2,65%	90,58%
Потраживања по основу продаје и друга потраживања	151.373	140.292	10,50%	10,96%	107,90%
Готовински еквиваленти и готовина	353.399	232.659	24,52%	18,18%	151,90%
ПДВ и АВР	13.623	8.856	0,95%	0,69%	153,83%
Укупно:	549.144	415.753	38,10%	32,48%	132,08%
Одложена пореска средства	33.799	37.596	2,35%	2,94%	89,90%
Укупно актива	1.441.310	1.280.079	100,00%	100,00%	112,60%
Капитал:					
Акцијски капитал	46.509	46.509	3,23%	3,63%	100,00%
Емисиона премија	468.076	468.076	32,48%	36,57%	100,00%
Резерве	199.736	199.736	13,86%	15,60%	100,00%
Нераспоређени добитак	523.279	346.905	36,31%	27,10%	150,84%
Откупљене сопствене акције	(115)	(115)	(0,01%)	(0,01%)	100,00%
Актуарски губитак	(4.706)	(3.720)	(0,33%)	(0,29%)	126,51%
Укупно капитал:	1.232.779	1.057.391	85,53%	82,60%	116,59%
Дугорочна резервисања	64.339	64.081	4,46%	5,01%	100,40%
Обавезе из пословања и примљени аванси	132.374	86.604	9,18%	6,77%	152,85%
Остале краткорочне обавезе	3.168	51.731	0,22%	4,04%	6,12%
ПДВ, ПВР и остале обавезе за порезе, доприносе и друге дажбине	8.650	20.272	0,60%	1,58%	42,67%
Укупно резервисања и обавезе:	208.531	222.688	14,47%	17,40%	93,64%
Укупно пасива:	1.441.310	1.280.079	100,00%	100,00%	100,00%

д) *Рацио анализа и анализа показатеља пословања*

Опис	2020	2019.	2020./2019.(%)
Принос на укупан капитал (добитак из редовног пословања пре опорезивања/капитал)	0,1647	0,1680	98,04%
Принос на имовину (пословни добитак/пословна имовина)	0,1430	0,1466	97,54%
Нето принос на сопствени капитал (нето добитак/капитал)	0,1434	0,1539	93,18%
Степен задужености (дугорочна резервисања и обавезе - готовина и готовински еквиваленти/капитал)	(0,1175)	(0,1594)	73,71%
I степен ликвидности (готовина и готовински еквиваленти/краткорочне обавезе)	2,6073	1,4669	177,74%
II степен ликвидности (краткорочна потраживања, пласмани и готовина/краткорочне обавезе)	3,7241	2,3514	158,38%
	2020.	2019.	2020/2019.(%)
Нето обртни капитал (обртна имовина, без одложених пореских средстава, - краткорочне обавезе)	404.952	257.146	157,48%

ђ) *Анализа показатеља у вези акција и тржишне капитализације*

Опис	2020. (динара)	2019. (динара)	2018. (динара)
Исплаћена дивиденда по акцији (у динарима)	-	1.700	5.170

е) *Главни купци и добављачи*

Главни купци (са становишта прихода)	2020. (у хиљадама динара)	2019. (у хиљадама динара)	2020/2019.(%)
Linde gas Romanija S.R.L.	176.193	208.620	84,46%
Linde Gaz Magyarorszag ZRT	86.208	56.900	151,51%
MESSER TECHNOLOGAS A.D.	83.532	59.952	139,33%
КЛИНИЧКИ ЦЕНТАР ВОЈВОДИНЕ	37.989	14.879	255,32%
Linde gas Bulgaria	36.520	0	0,00%
A & P	19.531	17.295	112,93%
IBP d.o.o.	16.136	2.325	694,02%
B.M.R. GROUP DOO ŠABAC	14.991	16.196	92,56%
LPO DOO ADA	14.110	14.612	96,56%
OPŠTA BOLNICA	13.872	4.400	315,27%

Главни добављачи (са становишта промета)	2020. (у хиљадама динара)	2019. (у хиљадама динара)	2020/2019.(%)
АГРОПИТ Д.О.О.	163.616	125.732	130,13%
MESSER TECHNOLOGAS A.D.	36.419	33.077	110,10%
GOFA Gocher Fahrzeugbau GmbH	35.922	50.444	71,21%
Linde Gaz Magyarorszag RT	29.477	32.382	91,03%
Linde-Gaz Romania S.R.L.	23.197	25.926	89,47%
V&F Analyse-und Masstechnik GmbH	22.457	-	0,00%
LAHVARNА Brod d.o.o.	19.117	1.681	1137,24%
STI SRB DOO	14.459	5.418	266,87%
DADEX DOO	13.520	1.260	1073,02%
DDOR NOVI SAD	9.233	5.161	178,90%

ж) *Износ, начин формирања и употреба резерви у последње две године*

У протекле две године није било додатног формирања, ни употребе резерви.

III Улагања у заштиту животне средине

Стратегија развоја Линде гас Србија а.д. Бечеј усмерена је успостављање равнотеже остваривања економских интереса, друштвеног развоја, заштите животне средине и очувања природних ресурса. У циљу остваривања избалансираног развоја, Друштво усваја и користи високе стандарде квалитета пословања: ISO 9001, ISO 14001, ISO 22001, OXSAS18001.

Друштво усваја еколошки оријентисане технологије и методе са циљем да се смањи негативан утицај на животну средину. Као резултат такве пословне политике, Друштво је усвојило технологију која користи отпадни гас, издвојен прерадом сировине, за производњу електричне енергије за сопствене потребе. Такође, Друштво је својом пословном политиком усмерено на рационалну потрошњу природних ресурса, превенцију настајања отпадног материјала, правилно одлагање отпадног материјала, као и његову рециклажу.

IV Битни пословни догађаји који су се десили од дана билансирања до дана подношења извештаја

Од дана билансирања до дана подношења извештаја није било значајних пословних догађаја.

V Развој друштва

Развој Друштва усмерен је на усклађивање сопственог пословања у складу са потребама постојећих и потенцијалних купаца, са очекиваним позитивним ефектима на развој и проширивање постојећих, као и на освајање нових тржишта.

VI Информација о стицању сопствених акција

У пословној 2020. години није било стицања сопствених акција.

VII Активности друштва на пољу истраживања и развоја

У протеклом периоду друштво није имало активности на пољу истраживања и развоја.

VIII Финансијски ризици

Друштво је у свом редовном пословању у различитом обиму изложено финансијским ризицима и то:

- Тржишним ризицима
- Ризику ликвидности
- Кредитном ризику

Управљање ризицима у Друштву је усмерено на минимизирање потенцијалних негативних утицаја на финансијско стање и пословање Друштва у ситуацији непредвидивости финансијских тржишта.

Категорије финансијских инструмената

	У хиљадама динара	
	31. децембар 2020.	31. децембар 2019.
Финансијска средства		
Потраживања од купаца	151.004	140.078
Готовина и готовински еквиваленти	353.399	232.659
	<u>504.403</u>	<u>372.737</u>
Финансијске обавезе		
Обавезе према добављачима	131.066	84.369
Остале обавезе	1.110	1.428
Пасивна временска разграничења-део	2.928	2.563
	<u>135.104</u>	<u>88.360</u>

Тржишни ризик

У свом пословању Друштво је изложено финансијским ризицима од промена курсева страних валута и промена каматних стопа.

Изложеност тржишном ризику се сагледава преко анализе сензитивности на промене курсева страних валута и промене варијабилних каматних стопа.

Девизни ризик

Књиговодствена вредност монетарних средстава и обавеза исказаних у иностраној валути на датум извештавања у Друштву била је следећа:

	У хиљадама динара			
	Средства		Обавезе	
	31. децембар 2020.	31. децембар 2019.	31. децембар 2020.	31. децембар 2019.
EUR	356.702	240.689	57.402	13.643
USD			-	-
GBP	-	-	-	-
	356.702	240.689	57.402	13.643

Друштво је осетљиво на промене девизног курса (EUR, USD и GBP). Следећа табела представља детаље анализе осетљивости Друштва на пораст и смањење од 10% курса динара у односу на дату страну валуту. Стопа осетљивости од 10% се користи при интерном приказивању девизног ризика и представља процену руководства разумно очекиваних промена у курсевима страних валута. Анализа осетљивости укључује само ненамирена потраживања и обавезе исказане у страниј валути и усклађује њихово превођење на крају периода за промену од 10% у курсевима страних валута. Позитиван број из табеле указује на повећање резултата текућег периода у случајевима када динар јача у односу на валуту о којој се ради. У случају слабљења динара од 10% у односу на дату страну валуту, утицај на резултат текућег периода био би супротан оном исказаном у претходном случају.

	У хиљадама динара	
	31. децембар 2020.	31. децембар 2019.
EUR	41.410	25.433
USD	-	-
GBP	-	-
Резултат текућег периода	41.410	25.433

Осетљивост Друштва на промене у страним валутама смањена је у текућем периоду као последица смањења средстава исказаних у страниј валути које се највећим делом односи на готовинске еквиваленте и готовину.

Ризик од промене каматних стопа

Друштво може бити изложено разним ризицима кроз ефекте промена висине тржишних каматних стопа које делују на његов финансијски положај и токове готовине. Пословање Друштва може бити изложено ризику промене каматних стопа у мери у којој каматносна средства и каматносне обавезе доспевају на наплату у различито време или у различитим износима. Пословање друштва није изложено ризику промене каматних стопа збој непостојања каматносних обавеза.

Књиговодствена вредност финансијских средстава и обавеза на крају посматраног периода и њихова структура у односу на ризик промене камата дата је у следећем прегледу:

У хиљадама динара

	31. децембар 2020.	31. децембар 2019.
Финансијска средства		
<i>Некаматносна</i>		
Потраживања од купаца	151.004	140.078
Готовина и готовински еквиваленти	353.399	232.659
	<u>504.403</u>	<u>372.737</u>
Финансијске обавезе		
<i>Некаматносне</i>		
Обавезе према добављачима	131.066	84.369
Остале обавезе	1.110	1.428
Пасивна временска разграничења-део	2.928	2.563
	<u>135.104</u>	<u>88.360</u>

Кредитни ризик

Кредитни ризик је ризик настанка финансијских губитака Друштва као резултат кашњења клијената или друге уговорне стране у измиривању уговорних обавеза. Кредитни ризик се првенствено везује за изложеност Друштва по основу готовине и готовинских еквивалената, депозита у банкама и финансијским институцијама, инвестирања у хартије од вредности, потраживања од правних и физичких лица и преузетих обавеза.

Друштво је изложено кредитном ризику и обезбеђење од кредитног ризика успостављено је предузимањем одређених мера и активности на нивоу Друштва. У случају неблаговременог измиривања обавеза купаца према Друштву, истима се прекида испорука производа. И поред тога, Друштво има значајну концентрацију кредитног ризика везаног за потраживања, јер у портфељу има мали број међусобно неповезаних купаца са појединачно великим износима дуговања. Поред прекида испоруке, користе се следећи механизми наплате: компензације са правним лицима, утужења, вансудска поравнања и остало.

На име обезбеђења својих потраживања од купаца, Друштво уговара бланко сопствене менице са овалшћењем за наплату. Такође, Друштво прати статус својих купаца кроз мониторинг и периодично ради скоринг за постојеће и нове купце.

Управљање потраживањима од купаца

Структура потраживања од купаца на дан 31. децембра 2020. године приказана је у табели која следи:

	У хиљадама динара		
	Бруто изложеност	Исправка вредности	Нето изложеност
Недоспела неисправљена потраживања	106.659	-	106.659
Недоспела исправљена потраживања	1.319	(1.319)	-
Доспела неисправљена потраживања	44.345		44.345
Доспела, исправљена потраживања	26.069	(26.069)	-
	<u>178.392</u>	<u>(27.388)</u>	<u>151.004</u>

Структура потраживања од купаца на дан 31. децембра 2019. године приказана је у табели која следи:

	У хиљадама динара		
	Бруто изложеност	Исправка вредности	Нето изложеност
Недоспела неисправљена потраживања	75.282	-	75.282
Недоспела исправљена потраживања	1.724	(1.724)	-
Доспела неисправљена потраживања	64.796		64.796
Доспела, исправљена потраживања	25.802	(25.802)	-
	<u>167.604</u>	<u>(27.526)</u>	<u>140.078</u>

Доспела, неисправљена потраживања

Старосна структура доспелих неисправљених потраживања од купаца представљена је у наредној табели:

	У хиљадама динара	
	31. децембар 2020.	31. децембар 2019.
Мање од 30 дана	-	-
31 - 90 дана	-	-
0 – 365 дана	44.345	64.796
	<u>44.345</u>	<u>64.796</u>

Друштво је потраживања од купаца наплаћивало у року од 77 дана у току 2020. године. (2019. године: 74 дана).

Управљање обавезама према добављачима

Обавезе према добављачима на дан 31. децембра 2020. године исказане су у износу од 131.066 хиљада динара, односе се на обавезе према повезаним правним лицима у износу од 7.814 хиљада динара, обавезе према добављачима у земљи у износу од 73.665 хиљада динара и обавезе према добављачима у иностранству у износу од 49.587 хиљаде динара. Друштво је у току 2020. године просечно измиривало обавезе у року од 98 дана. (2019. године: 66 дана).

Ризик ликвидности

Ризик ликвидности је ризик да Друштво неће бити у могућности да финансира средства одговарајућим изворима финансирања са становишта рокова и стопа и ризик немогућности да се средство реализује по разумној цени у одговарајућем временском оквиру.

Друштво управља ликвидношћу са циљем да осигура да извори финансирања буду расположиви за измирење обавеза у тренутку њиховог доспећа. Друштво непрекидно процењује ризик ликвидности идентификовањем и праћењем промена у изворима финансирања потребним за испуњење пословних циљева Друштва, у складу са стратегијом Друштва.

Следеће табеле приказују детаље преосталих уговорених доспећа средстава и обавеза Друштва. Приказани износи засновани су на недисконтованим токовима готовине насталих на основу финансијских средстава и обавеза на основу најранијег датума на који ће Друштво бити обавезно да таква потраживања наплати и обавезе намири.

Доспећа финансијских средстава

У хиљадама динара

31. децембар 2020.

	Мање од месец дана	Од 1-3 месеца	Од 3 месеца до једне године	Од 1 до 5 година	Преко 5 година	Укупно
Некаматносна	460.058	44.345	-	-	--	504.403
	460.058	44.345	-	-	-	504.403

У хиљадама динара

31. децембар 2019.

	Мање од месец дана	Од 1-3 месеца	Од 3 месеца до једне године	Од 1 до 5 година	Преко 5 година	Укупно
Некаматносна	307.941	64.796	-	-	--	372.737
	307.941	64.796	-	-	-	372.737

Доспеће финансијских обавеза

У хиљадама динара

31. децембар 2020.

	Мање од месец дана	Од 1-3 месеца	Од 3 месеца до једне године	Од 1 до 5 година	Преко 5 година	Укупно
Некаматносне	111.440	23.664	-	-	-	135.104
	111.440	23.664	-	-	-	135.104

У хиљадама динара

31. децембар 2019.

	Мање		Од 3 месеца до једне године	Од 1 до 5 година	Преко 5 година	Укупно
	од месец дана	Од 1-3 месеца				
Некаматносне	69.819	18.541	-	-	-	88.360
	69.819	18.541	-	-	-	88.360

Фер вредност финансијских инструмената

Пословна политика Друштва је да обелодани информације о садашњој вредности финансијских инструмената за које постоје званичне тржишне информације и када се та садашња вредност значајно разликује од књиговодствене вредности. У Републици Србији не постоји довољно тржишног искуства, као ни стабилности код куповине и продаје потраживања и остале финансијске активе у пасиве, с обзиром да званичне тржишне информације нису у сваком тренутку доступне. У одсуству активног тржишта руководство Друштва врши процену ризика за потраживања од купаца и у случајевима када се оцени да је вредност по којој се воде неће бити реализована врши исправку вредности.

Друштво сматра да исказана књиговодствена вредност потраживања, након умањења за исправку вредности по основу обезвређења, као и номинална вредност обавеза, приближно одражава њихову садашњу вредност.

Следећа табела представља садашњу вредност финансијских средстава и финансијских обавеза и њихову фер вредност на дан 31. децембар 2020. године и 31. децембар 2019. године.

У хиљадама динара

	31. децембар 2020.		31. децембар 2019.	
	Књиговодствена вредност	Фер вредност	Књиговодствена вредност	Фер вредност
Финансијска средства				
Потраживања од купаца	151.004	151.004	140.078	140.078
Готовина и готовински еквиваленти	353.399	353.399	232.659	232.659
	504.403	504.403	372.737	372.737
Финансијске обавезе				
Обавезе према добављачима	131.066	131.066	84.369	84.369
Остале обавезе	1.110	1.110	1.428	1.428
Пасивна временска разграничења	2.928	2.928	2.563	2.563
	135.104	135.104	88.360	88.360

Фер вредност финансијских инструмената се одређује узимајући у обзир претпоставку да књиговодствена вредност потраживања и обавеза апроксимира фер вредност имајући у виду њихове кратке рокове доспећа.

Управљање ризиком капитала

Друштво се определило за финансијски концепт капитала и његово очување према коме је капитал дефинисан на основу номиналних новчаних токова

Циљ управљања капиталом је да Друштво задржи способност да настави са својим пословањем у неограниченом периоду и предвидљивој будућности, како би очувало оптималну структуру капитала са циљем да смањи трошкове капитала, а акционарима обезбедило дивиденде. Друштво може да обезбеди следеће опције: корекција исплата дивиденди акционарима, враћање капитала акционарима, издавање нових акција или продаја средстава како би се смањила дуговања.

Показатељи задужености Друштва са стањем на крају године били су следећи:

	У хиљадама динара	
	31. децембар 2020.	31. децембар 2019.
Задуженост	-	-
Готовина и готовински еквиваленти	353.399	232.659
Нето задуженост	(353.399)	(232.659)
Капитал а)	1.232.779	1.057.391
Рацио укупног дуговања према капиталу	-	-

а) Капитал обухвата акцијски капитал, резерве, актуарске добитке (губитке) и акумулирани резултат.

IX Пословне трансакције са повезаним лицима

Салда потраживања и обавеза произашлих из трансакција обављених са друштвима у оквиру Linde групације приказана су у наредној табели:

	31. децембар 2020.	31. децембар 2019.
Актива		
<i>Потраживања од купаца (напомена 21)</i>		
Linde Gaz Romania S.r.l.	14.995	14.487
Linde Gas Bulgaria EOOD	5.568	-
<i>Укупно потраживања</i>	20.563	14.487
Пасива		
<i>Обавезе из пословања (напомена 28)</i>		
Linde Gaz Magyarorszag ZRT	4.319	1.453
Linde Gas Bulgaria EOOD	-	82
Linde Gaz Romania S.r.l.	2.831	2.295
Linde A.G.	203	824
Linde Gas a.s. Turska	-	169
Linde Gas a.s. Češka	461	1.462
Linde Gass Rus JSC	-	307
<i>Укупно обавезе</i>	7.814	6.592
Потраживања, нето	12.749	7.895

Преглед прихода и расхода остварених из трансакција са повезаним правним лицима је приказан у наредном прегледу:

	У хиљадама динара	
	За годину која се завршава	
	31. децембра	
	2020.	2019.
Приходи		
<i>Приходи од продаје производа (напомена 5)</i>		
Linde Gaz Romania S.r.l.	125.776	148.851
Linde Gas Bulgaria EOOD	15.146	-
Linde Gaz Magyarorszag ZRT	86.208	56.901
<i>Приходи од продаје услуга (напомена 5)</i>		
Linde Gaz Romania S.r.l.	50.310	59.579
Linde Gaz Polska z.o.o.	-	1.530
Linde Gas Bulgaria EOOD	21.374	
<i>Приходи од закупа (напомена 5)</i>		
Linde Gaz Romania S.r.l.	108	190
	<u>298.922</u>	<u>267.051</u>
<i>Финансијски приходи (напомена 13)</i>		
Linde Gaz Romania S.r.l.	13	68
Linde Gaz Magyarorszag ZRT	12	24
Linde Gas Bulgaria EOOD	4	(3)
Linde Gas a.s.Turska	-	2
LINDE AG, Engineering Division	1	-
Linde AG	-	7
Linde Gas a.s. Češka	-	-
CRYOSTAR S.A.S	-	4
	<u>30</u>	<u>102</u>
<i>Приходи од продаје опреме (напомена 14)</i>		
Linde Gaz Polska z.o.o.	-	1.490
	<u>-</u>	<u>1.490</u>
	<u>298.952</u>	<u>268.643</u>

Расходи**Набавна вредност продате робе (напомена 7)**

Linde Gaz Romania S.r.l.	-	13.755
Linde Gaz Magyarorszag ZRT	18.171	24.996
Linde Gas a.s. Turska	-	352
Linde Gas Bulgaria EOOD	-	142
Linde A.G.	2.592	2.134
	<u>20.763</u>	<u>41.379</u>

Трошкови сировина (напомена 7)

Linde Gaz Romania S.r.l.	21.346	10.149
Linde Gaz Magyarorszag ZRT	7.411	2.847
Linde Gass Rus JSC	-	621
Linde A.G.	4	-
	<u>28.761</u>	<u>13.617</u>

Трошкови материјала, резервних делова и ситног инвентара (напомена 7)

Linde A.G.	234	525
LINDE AG, Engineering Division	633	-
Linde Gaz Magyarorszag ZRT	15	30
	<u>882</u>	<u>555</u>


Трошкови ИТ услуга (напомена 10)

Linde A.G.	8.207	7.511
Linde Gas a.s. Češka	1.846	1.849
Linde Gaz Romania S.r.l.	40	33
	<u>10.093</u>	<u>9.393</u>

Трошкови закупа (напомена 10)

Linde Gaz Magyarorszag ZRT	3.442	4.462
Linde Gaz Romania S.r.l.	2.334	2.026
Linde A.G.	265	215
Linde Gas a.s. Turska	416	943
Linde Gas Bulgaria EOOD	124	195
	<u>6.581</u>	<u>7.841</u>

Директор – Председник извршног одбора
 Зоран Попов, дипл. инж.




У Беољу, 29. април 2021. године
 Лице одговорно за састављање
 извештаја
 Гордана Бокорчевић



Резултат интеркомпанијских трансакција

195.464	231.399
---------	---------

73.179	67.553
--------	--------

216	28
-----	----

7	-
---	---

1	2
---	---

2	1
---	---

45	5
----	---

2	-
---	---

159	20
-----	----

Укупно расходи

Linde Gaz Polska z.o.o.

Linde Gas Bulgaria EOOD

Linde AG

Linde Gaz Magyarorszag ZRT

Linde Gas a.s. Ceska

Linde Gaz Romania S.r.l.

Финансијски расходи (напомена 13)

44	-
----	---

44	-
----	---

Linde A.G.

Трошкови осталих произвођачких услуга (напомена 10):

134	445
-----	-----

1	445
---	-----

133	-
-----	---

Linde Gaz Magyarorszag RT

LINDE AG, Engineering Division

Купаца (напомена 10):

Трошкови одржавања основних средстава и инсталација код

Na osnovu člana 50. Stav 2. Tačka 3. Zakona o tržištu kapitala (Sl. Glasnik RS br. 31/2011) dajemo sledeću:

IZJAVU

Kojom izjavljujemo da je Godišnji finansijski izveštaj LINDE GAS SRBIJA Industrija gasova a.d. Bečej za 2020. godinu sastavljen u skladu sa Zakonom, prema našim najboljim saznanjima i uz primenu odgovarajućih međunarodnih standarda finansijskog izveštavanja te da daje istinite i objektivne podatke o imovini, obavezama, finasijskom položaju i poslovanju, dobitima, tokovima gotovine i promenama na kapitalu javnog društva.

U Bečeju 29. Aprila 2021. godine

ŠEF RAČUNOVODSTVA


Gordana Bokorčević, ecc.

GENERALNI DIREKTOR

PRESEDNIK IZVRŠNOG ODBORA




Zoran Popov dipl. ing.

Linde

Linde Gas Srbija a.d. Bečej
LINDE GAS SRBIJA
Industrija gasova A.D.

Broj 1152-3/2021

29. 04. 20 21. god
BEČEJ

Na osnovu člana 50. stav 1 Zakona o tržištu kapitala (Sl. Glasnik RS br. 31/2011) dajemo sledeću:

IZJAVU

Kojom izjavljujemo da Godišnji finansijski izveštaj LINDE GAS SRBIJA Industrija gasova a.d. Bečej za 2020. godinu nije usvojen od strane Skupštine akcionara. Naime, Godišnji finansijski izveštaj za 2020. godinu će biti razmatran od strane Nadzornog Odbora na sednici zakazanoj u maju 2021. godine, a potom će isti biti razmatran na redovnoj Skupštini akcionara LINDE GAS SRBIJA AD BEČEJ, koja će biti održana u toku juna 2021. godine.

U Bečeu 29. Aprila 2021. godine

IZVRŠNI DIREKTOR ZA FINANSIJE

I NABAVKU



Valentina Pudar dipl. ecc.

GENERALNI DIREKTOR
PRESEDNIK IZVRŠNOG ODBORA



Zoran Popov dipl. ing.



SEKRETAR DRUŠTVA

Zoran Ćuk, dipl. pravnik



Na osnovu člana 50. Zakona o tržištu kapitala (Sl. Glasnik RS br. 31/2011) dajemo sledeću:

IZJAVU

LINDE GAS SRBIJA
Industrija gasova A.D.
Broj 1152-1/2021
29. 04. 2021.
BEČEJ 2021. god

kojom izjavljujemo da Odluka o raspodeli dobiti LINDE GAS SRBIJA Industrija gasova a.d. Bečej za 2020. godinu nije usvojena od strane Skupštine akcionara. Naime, predlog odluke za raspodelu dobiti će biti razmatran od strane Nadzornog Odbora Društva na sednici zakazanoj u maju 2021. godine, a konačna Odluka će biti razmatrana na redovnoj Skupštini akcionara LINDE GAS SRBIJA a.d. BEČEJ, koja će biti održana u toku juna 2021. godine.

U Bečeu 29. aprila 2021. godine

IZVRŠNI DIREKTOR ZA FINANSIJE

I NABAVKU



Valentina Pudar dipl. ecc.

GENERALNI DIREKTOR

PREDSEDNİK IZVRŠNOG ODBORA



Zoran Popov dipl. ing.

SEKRETAR DRUŠTVA

Zoran Ćuk, dipl. pravnik

